Corte al 25 mayo

Informe sobre el registro de operaciones de ingresos y gastos de los candidatos del proceso electoral federal y local 2017-2018

Presentación

En los procesos electorales 2017-2018, los sujetos obligados tienen el deber de registrar sus operaciones en línea y presentar los informes del periodo fiscalizado de conformidad con el artículo 41 base V, Apartado B, inciso a), numeral 6, y así como el penúltimo párrafo de la Constitución Política de los Estados Unidos Mexicanos; los artículos 190, numerales 1 y 2, 191, numeral 1, inciso b) de la Ley General de Instituciones y Procedimientos Electorales (LGIPE); 25, numeral 1, inciso k), 59, 60, numeral 1, incisos h) y j), numeral 2, 61, numeral 1, incisos a) y f), fracción I, 63, numeral 1, inciso c) y 79, numeral 1, inciso a), de la Ley General de Partidos Políticos (LGPP); 17, 18, 37, 38 y 39 del Reglamento de Fiscalización (RF).

Registro de Operaciones

Los sujetos obligados deben registrar sus ingresos y gastos en tiempo real. El artículo 38 del Reglamento de Fiscalización a la letra señala:

> Artículo 38. **Registro de las operaciones en tiempo real**
> **1. Los sujetos obligados deberán realizar sus registros contables en tiempo real, entendiéndose por tiempo real, el registro contable de las operaciones de ingresos y egresos desde el momento en que ocurren y hasta tres días posteriores a su realización, según lo establecido en el artículo 17 del presente Reglamento.**
> 2. Para efectos del inicio del plazo, se tendrá por válida la operación de ingreso o egreso a que se refiere el artículo 17, aquella que tenga la fecha de realización más antigua.
> 3. Los sujetos obligados no podrán realizar modificaciones a la información registrada en el sistema de contabilidad después de los periodos de corte convencional.
> 4. Los registros contables en el sistema de contabilidad tendrán efectos vinculantes respecto de sus obligaciones.
> **5. El registro de operaciones fuera del plazo establecido en el numeral 1 del presente artículo, será considerado como una falta sustantiva y sancionada de conformidad con los criterios establecidos por el Consejo General del Instituto.**

Fiscalización

En cumplimiento a las funciones en materia de fiscalización, la UTF que es el órgano facultado para la recepción y revisión de los informes que presenten los partidos políticos y sus candidatos, respecto del origen, monto, destino y aplicación de los recursos que reciban de conformidad con el artículo 41, base V, apartado B, inciso a), numeral 6 y su penúltimo párrafo, de la Constitución Política de los Estados Unidos Mexicanos.

Monitoreo

La UTF está facultada para llevar a cabo el monitoreo en espectaculares y propaganda colocada en la vía pública, diarios, revistas y otros medios impresos y electrónicos, con el objeto de obtener datos que permitan conocer en el territorio nacional, los gastos realizados en dichos rubros por los partidos políticos y sus candidatos en el Proceso Electoral Federal Ordinario 2017-2018, de conformidad con los artículos 318, 319 y 320 del RF.

Visitas de verificación

La UTF está facultada por la Comisión de Fiscalización para llevar a cabo las visitas de verificación a eventos públicos y casas de campaña, con el objeto de obtener datos que permitan conocer los gastos realizados en los actos públicos y los relacionados con los bienes muebles e inmuebles, así como con la propaganda que se encuentra en dichas casas de los candidatos en el Proceso Electoral Federal Ordinario 2017-2018, de conformidad con los artículos 297, 298, y 299 del RF.

Reporte de operaciones de ingreso y gasto
Ámbito Federal

Resumen general

A continuación, se presenta la situación que guarda el reporte de operaciones de los sujetos obligados correspondientes al periodo de campaña del Proceso Electoral Federal 2017-2018 con corte al 25 de mayo de 2018.

La situación general del reporte de operaciones por los candidatos a cargos de elección federal es la siguiente:

a) Al 25 de mayo, se han registrado un total de 48,950 operaciones en el Sistema Integral de Fiscalización (SIF) en los 56 días transcurridos en la etapa de campaña para la elección a la presidencia de la república, senadurías y diputaciones federales.

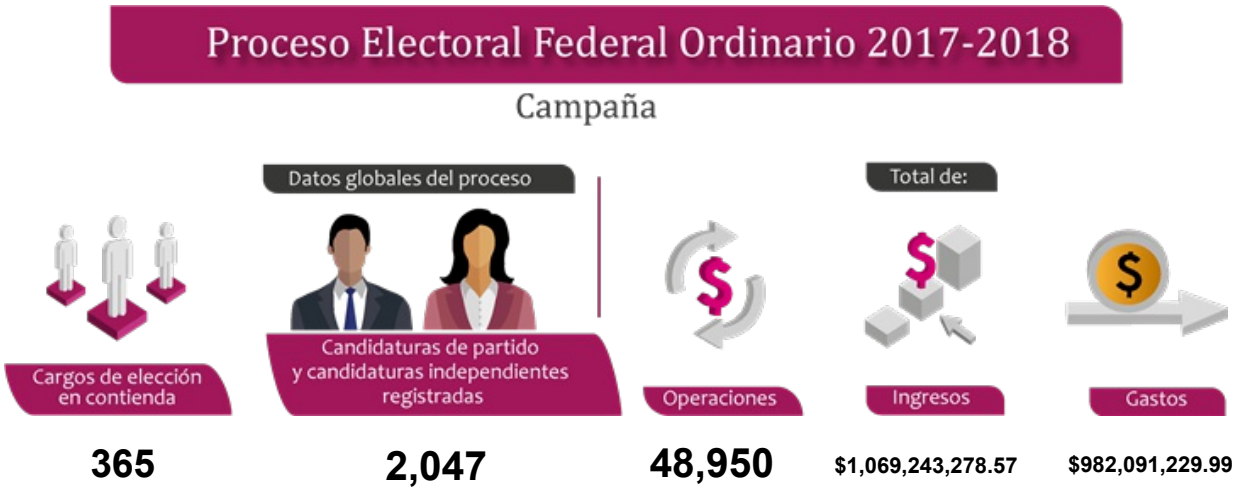

Entidad	Inicio de campaña	Fin de campaña	Días restantes	Avance % Campaña
Federal	30/03/2018	27/06/2018	34	62.22%

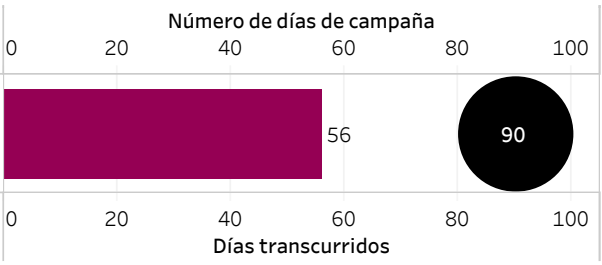

b) Se han registrado 2,047 candidatos:

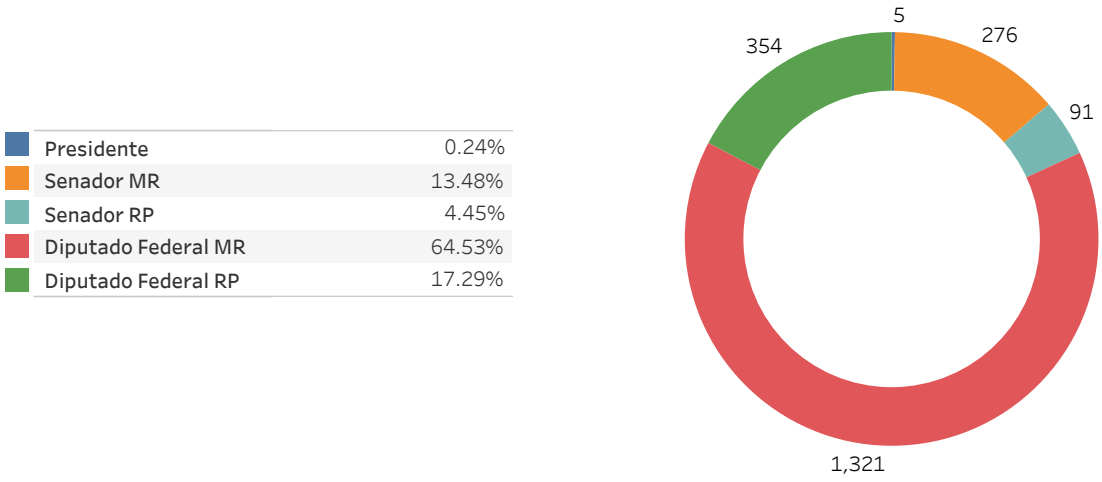

c) Del total de candidatos, 1,588 han registrado operaciones (77.6%). Esto quiere decir que el 22.4% de los candidatos no han capturado una sola operación en el SIF.

d) Por cargo se han reportado 3,293 (6.73%) al cargo de presidencia de la república, 14,715 (30.06%) a senadurías de mayoría relativa, 30,912 (63.15%) a diputaciones de mayoría relativa y 30 (0.06%) correspondientes a diputaciones de representación proporcional:

Cargo	Número de candidatos	Total Operaciones	Participación % de las operaciones por cargo	Candidatos con Operaciones	% de candidatos con operaciones	Candidatos sin Operaciones	% de candidatos sin operaciones	Ingreso	Gasto
Presidente	5	3,293	6.73%	5	100.0%	0	0.0%	$388,162,157.96	$388,807,214.05
Senador MR	276	14,715	30.06%	272	98.6%	4	1.4%	$427,578,506.37	$374,673,744.86
Senador RP	91	0	0.00%	0	0.0%	91	100.0%	$0.00	$0.00
Diputado Federal MR	1,321	30,912	63.15%	1,307	98.9%	14	1.1%	$253,227,229.68	$218,334,886.52
Diputado Federal RP	354	30	0.06%	4	1.1%	350	98.9%	$275,384.56	$275,384.56
Total general	**2,047**	**48,950**	**100.00%**	**1,588**	**77.6%**	**459**	**22.4%**	**$1,069,243,278.57**	**$982,091,229.99**

e) Los ingresos y gastos reportados en el SIF por candidatos a cargos federales ascienden a 1,069 millones y 982 millones respectivamente, por cargo se distribuyen de la siguiente manera:

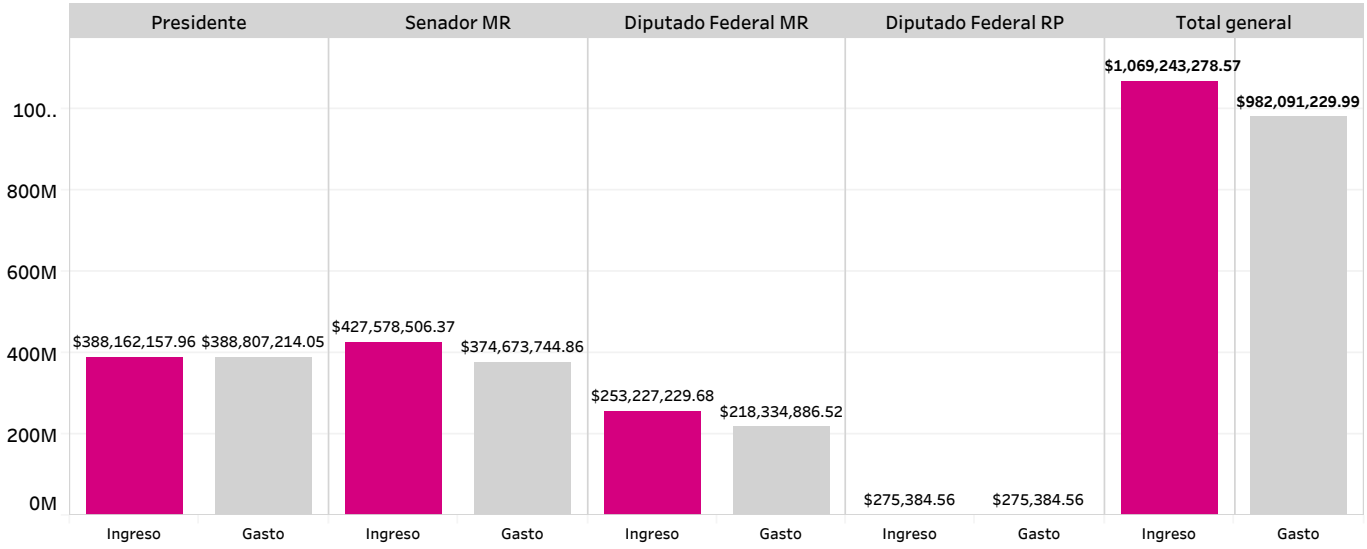

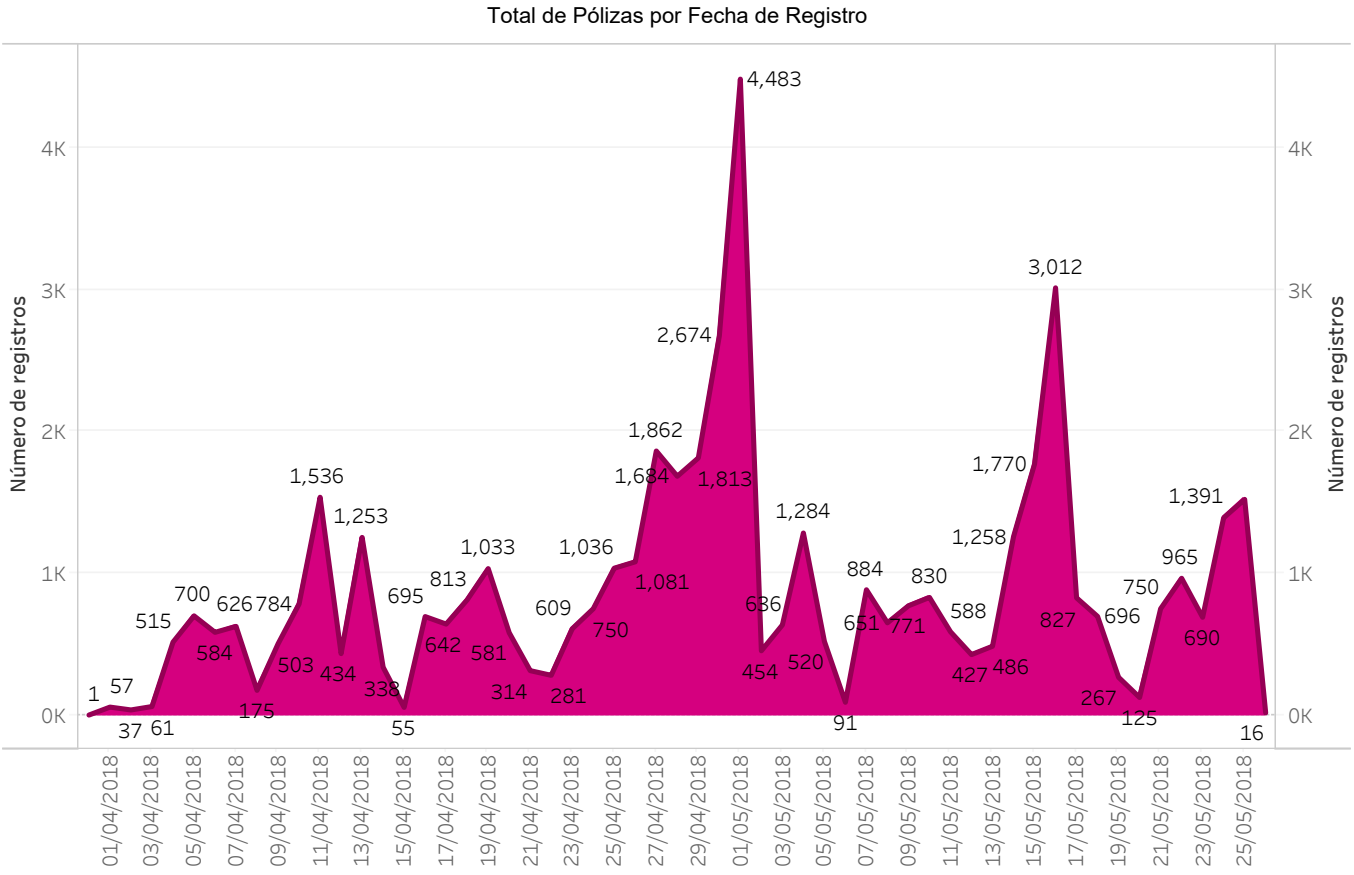

f) El total de eventos reportados es 143,931 y se distribuyen de la siguiente forma:

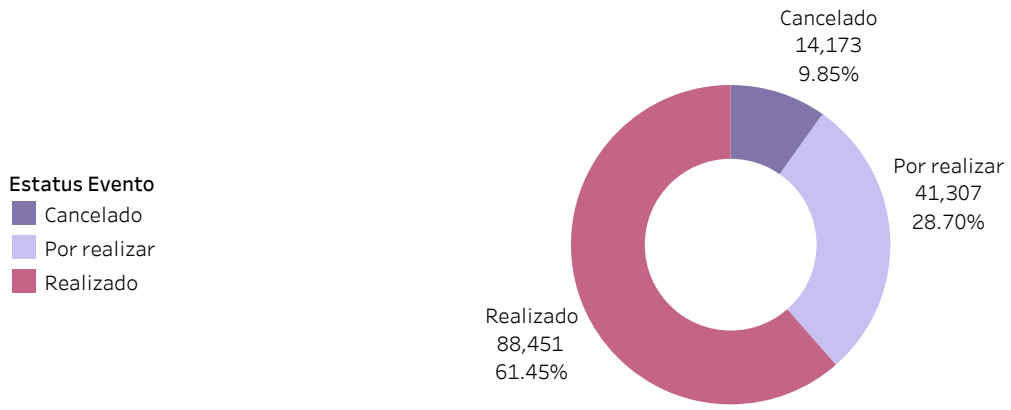

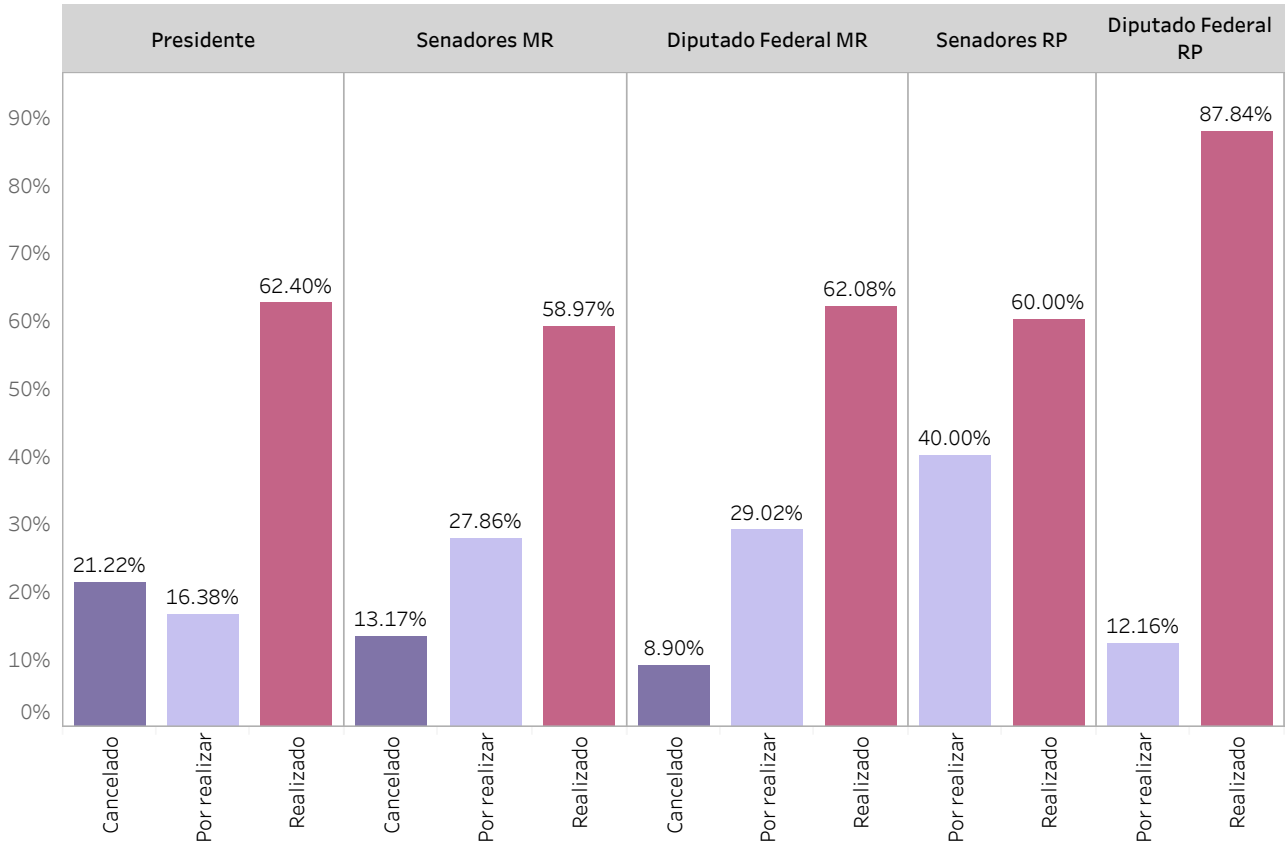

g) El total de informes presentados es de 2,041 y se distribuyen de la siguiente forma:

Cargo	Tipo de asociación	En Tiempo	Extemporáneo	Omiso	Total general
Presidente	Coalición	3			3
	Candidato independiente	2			2
	Total cargo	5			5
Senador MR	Candidato	106			106
	Coalición	156			156
	Candidato independiente	13	1		14
	Total cargo	275	1		276
Senador RP	Candidato	87		4	91
	Total cargo	87		4	91
Diputado Federal MR	Candidato	575			575
	Coalición	708			708
	Candidato independiente	38			38
	Total cargo	1,321			1,321
Diputado Federal RP	Candidato	352		2	354
	Total cargo	352		2	354
Total general		2,040	1	6	2,047

Participación porcentual de informes presentados (total federal)

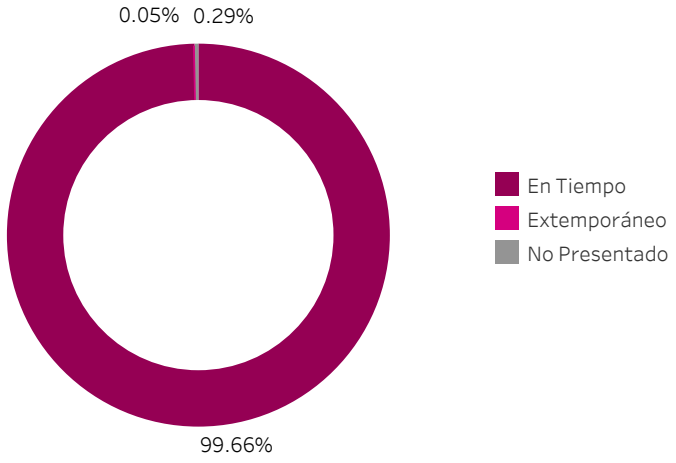

Participación porcentual de informes presentados por cargo

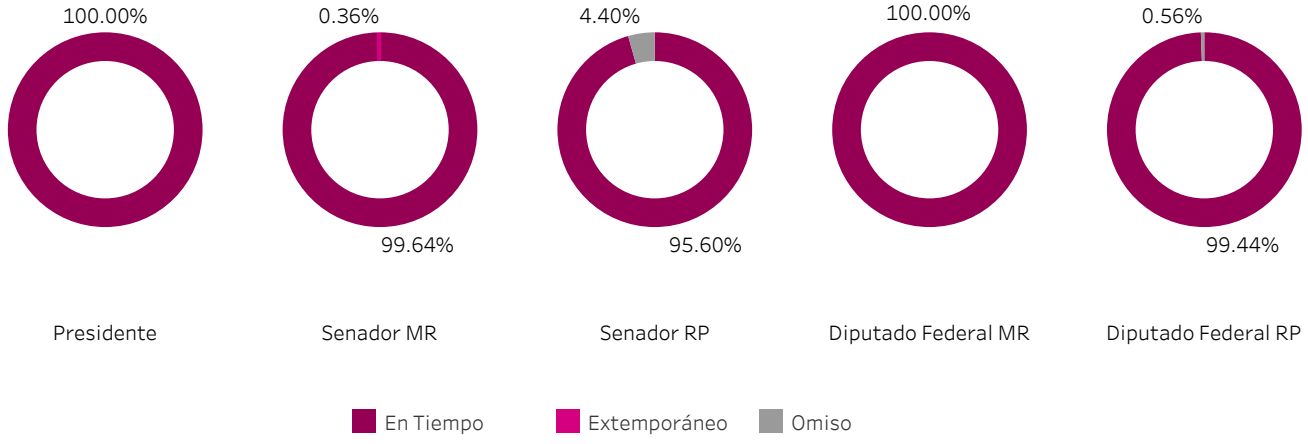

Monitoreo de Propaganda colocada en la vía pública.

a) Periodo de Monitoreo

Periodo	Recorridos realizados	Entidades
Del 3 al 5 de abril de 2018	865	En las 32 entidades
Del 17 al 19 de abril de 2018	879	En las 32 entidades
Del 7 al 9 de mayo de 2018	897	En las 32 entidades
Del 22 al 24 de mayo de 2018	883	En las 32 entidades
Total	**3,524**	

Nota: Los recorridos de monitoreo se realizan en periodos específicos para evitar duplicidad de testigos. Los siguientes se realizarán con posterioridad al corte del presente informe.

b) Testigos recopilados

Presidencia

Sujeto Obligado	Candidato	Monitoreo de propaganda en la vía pública						
		Carteleras o espectaculares	Pantallas fijas	Mantas mayores a 12mts2	Mantas menores a 12 mt2	Bardas	Otros (*)	Total
Coalición "Por México al Frente	Ricardo Anaya Cortés	606	36	5	319	1,433	187	2,586
Coalición "Todos por México"	José Antonio Meade Kuribreña	1,533	22	14	246	1,634	669	4,118
Coalición "Juntos Haremos Historia"	Andrés Manuel López Obrador	809	14	26	1,163	2,188	194	4,394
Candidata Independiente	Jaime Heliodoro Rodríguez Calderón	39	0	0	4	8	4	55
Candidato independiente	Margarita Ester Zavala Gómez del Campo	6	0	2	2	39	1	50
TOTAL		**2,993**	**72**	**47**	**1,734**	**5,302**	**1,055**	**11,203**

Notas: Las cifras incluyen propaganda genérica, que implica un beneficio a la campaña presidencial.
(*) Incluye propaganda localizada en buzones, vallas, parabuses, rotulación de vehículos y propaganda utilitaria.

Senadurías y Diputaciones Federales

Sujeto Obligado	Cargo	Monitoreo de propaganda en la vía pública						
		Carteleras o espectaculares	Pantallas fijas	Mantas mayores a 12mts2	Mantas menores a 12 mt2	Bardas	Otros	Total
PAN	Senadores, Diputados Federales	82	0	5	61	141	25	314
PRI	Senadores, Diputados Federales	853	42	43	1,919	1,891	318	5,066
PRD	Senadores, Diputados Federales	20	0	0	20	27	1	68
PT	Senadores, Diputados Federales	25	1	1	23	26	1	77
PVEM	Senadores, Diputados Federales	265	9	14	170	172	261	891
MC	Senadores, Diputados Federales	83	1	3	237	38	6	368
NUAL	Senadores, Diputados Federales	31	1	1	68	40	5	146
Morena	Senadores, Diputados Federales	9	0	3	44	86	1	143

Sujeto Obligado	Cargo	Monitoreo de propaganda en la vía pública						
		Carteleras o espectaculares	Pantallas fijas	Mantas mayores a 12mts2	Mantas menores a 12 mt2	Bardas	Otros	Total
PES	Senadores, Diputados Federales	5	1	0	13	50	2	71
Coalición "Por México al Frente	Senadores, Diputados Federales	2,032	85	84	3,575	4,356	662	10,794
Coalición "Todos por México"	Senadores, Diputados Federales	940	25	43	2,307	3,089	399	6,803
Coalición "Juntos Haremos Historia"	Senadores, Diputados Federales	513	9	23	916	1,118	167	2,746
Candidaturas Independientes	Senadores, Diputados Federales	114	0	6	104	67	38	329
TOTAL		**4,972**	**174**	**226**	**9,457**	**11,101**	**1,886**	**27,816**

Nota: Se incluye los testigos de la propaganda genérica que benefician a las campañas al cargo de Senadurías y Diputaciones Federales.

Monitoreo de Medios impresos

La Coordinación Nacional de Comunicación Social en apoyo con la UTF, han comenzado con el monitoreo de medios impresos, en periódicos y revistas de circulación nacional y de índole local, detectándose los siguientes hallazgos:

a) Periodo

Periodo	Testigos recopilados
Del 29 de marzo al 4 de abril de 2018	131
Del 5 al 11 de abril de 2018	185
Del 12 al 18 de abril de 2018	291
Del 19 al 25 de abril de 2018	357
Del 26 de abril al 2 de mayo de 2018	345
Del 3 al 9 de mayo de 2018	349
Del 10 al 16 de mayo de 2018.	333
Total	**1,991**

Nota: La entrega de la información por parte de la CNCS, se realiza con una semana de desfase al periodo de recopilación de la información.

b) Testigos recopilados

Candidatura	Testigos por sujeto obligado												
	COA POR MEXICO AL FRENTE	COA JUNTOS HAREMOS HISTORIA	COA TODOS POR MEXICO	PAN	PRD	PRI	MORENA	PES	PVEM	MC	NUAL	Independientes	Total general
Presidente	127	299	479	1	0	11	6	0	0	0	0	110	1033
Senadores	197	65	128	7	0	81	16	2	1	1	2	19	519
Diputados	195	48	61	10	5	102	5	0	8	1	1	3	439
TOTAL	**519**	**412**	**668**	**18**	**5**	**194**	**27**	**2**	**9**	**2**	**3**	**132**	**1,991**

Visitas de verificación y monitoreo de internet

Campañas Federales			
Entidad	Monitoreo de internet	Visitas de verificación de casas de campaña, eventos y recorridos	
	Razones y Constancias SIMEI	Visitas de verificación a eventos	Casas de Campaña
Total	**3035**	**2370**	**360**

Nota: Se han realizado un total de 5281 actas de recorridos para localizar eventos de los sujetos obligados, en el periodo de campaña federal y local.

Presidencia

Visitas de verificación realizadas a eventos de candidatos presidenciales:

Entidad	Ricardo Anaya Cortés	José Antonio Meade Kuribreña	Andrés Manuel López Obrador	Margarita Ester Zavala Gómez Del Campo	Jaime Heliodoro Rodríguez Calderón	Total
AGUASCALIENTES	1					1
BAJA CALIFORNIA	2	6	4	1		13
BAJA CALIFORNIA SUR			1			1
CHIAPAS		2	3		2	7
CHIHUAHUA	2	3	4			9
CIUDAD DE MEXICO	28	9	14	14		65
COAHUILA	1	8	4			13
COLIMA			1			1
DURANGO	1	3	2			6
GUANAJUATO	1	2	8	2	1	14
GUERRERO		5	2	1		8
HIDALGO	1		2			3
JALISCO	1	3	10		1	15
MEXICO	3	5	12	2		22
MICHOACAN		3				3
MORELOS		3	2			5
NAYARIT			2			2
NUEVO LEON	3	5	9	4	2	23
OAXACA		3	6	1	1	11
PUEBLA	12	3	5			20
QUERETARO	2	8	2		1	13
QUINTANA ROO	1	3	1			5
SAN LUIS POTOSI	1	2	4	2	1	10
SINALOA		3	4			7
SONORA	2	1	6			9
TABASCO			3			3
TAMAULIPAS	3	4	6	2		15
TLAXCALA	1			1		2
VERACRUZ	3	2	9	3		17
YUCATAN	2	3	2			7
ZACATECAS			3			3
Total general	**71**	**89**	**131**	**33**	**9**	**333**

Monitoreo de propaganda en páginas de internet y redes sociales a candidatos presidenciales:

Concepto	Ricardo Anaya Cortés	José Antonio Meade Kuribreña	Andrés Manuel López Obrador	Margarita Ester Zavala Gómez Del Campo	Jaime Heliodoro Rodríguez Calderón	Total
DIARIOS DIGITALES Y OTROS	170	117	2	0	0	289
FACEBOOK	71	39	64	17	16	207
GOOGLE	1	4	0	1	0	6
PROPIA	0	2	2	0	0	4
YOUTUBE	49	7	3	4	1	64
TWITTER	1	2	2	0	0	5
Total general	**292**	**171**	**73**	**22**	**17**	**575**

Reporte de operaciones de ingreso y gasto de candidaturas a la Presidencia de la República

La siguiente información esta basada en lo reportado por el sujeto obligado en el Sistema Integral de Fiscalización (SIF).

INE Instituto Nacional Electoral

Proceso Electoral Federal Ordinario 2017-2018

Campaña Presidencial

Datos globales del proceso

Candidaturas de partido y candidaturas independientes registradas: **5**

Total de:

Operaciones	Ingresos	Gastos
3,293	**$388,162,157.96**	**$388,807,214.05**

Calendario de campaña

Proceso Electoral Federal Ordinario 2017 - 2018

Entidad	Inicio de campaña	Fin de campaña	Días restantes	Avance % Campaña
Federal	30/03/2018	27/06/2018	34	62.22%

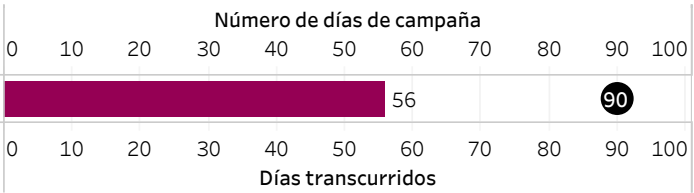

Nombre completo	Total ingreso	Participación % de ingreso	Total gasto	Participación % de gasto	Tope de campaña	% de gasto respecto al tope
Ricardo Anaya Cortés	$208,217,759.08	53.64%	$202,312,763.74	52.03%	**$ 429,633,325.00**	47.09%
José Antonio Meade Kuribreña	$130,636,548.75	33.66%	$131,233,839.88	33.75%		30.55%
Andrés Manuel López Obrador	$29,761,932.03	7.67%	$29,761,932.03	7.65%		6.93%
Margarita Ester Zavala Gómez del Campo	$14,845,691.36	3.82%	$11,230,252.60	2.89%		2.61%
Jaime Heliodoro Rodríguez Calderón	$4,700,226.74	1.21%	$14,268,425.80	3.67%		3.32%
Total general	**$388,162,157.96**	**100.00%**	**$388,807,214.05**	**100.00%**		

I. Distribución porcentual de ingresos y gastos por candidatura

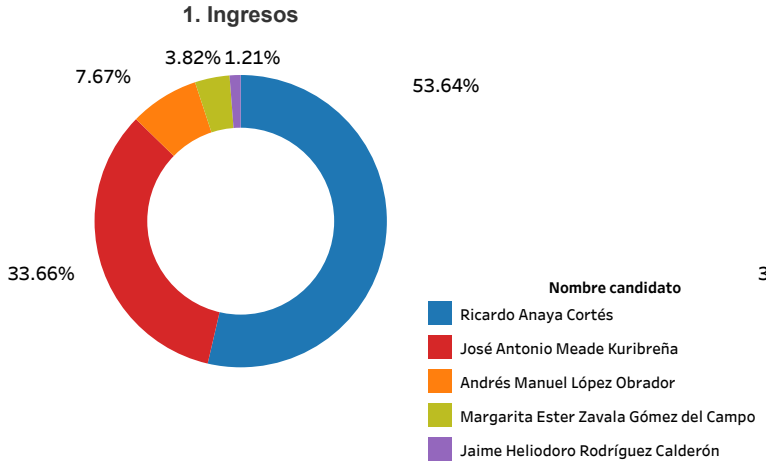

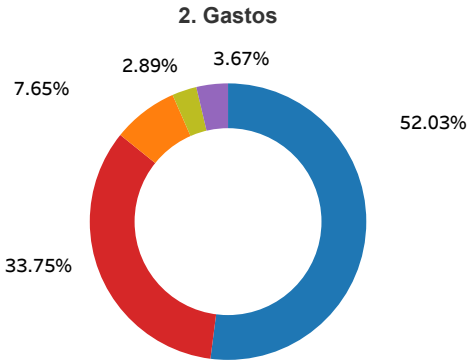

Presentación de informes de Candiaturas a la Presidencia

Sujeto Obligado	Tipo Asociacion	Nombre completo	Partidos en Coalición	Presentado
Por México al Frente	Coalición	Ricardo Anaya Cortés	PAN PRD	1
Todos por México	Coalición	José Antonio Meade Kuribreña	PRI VERDE alianza	1
Juntos Haremos Historia	Coalición	Andrés Manuel López Obrador	morena PT encuentro social	1
Candidatura Independiente	Candidato independiente	Margarita Ester Zavala Gómez del Campo		1
		Jaime Heliodoro Rodríguez Calderón		1
Total general				5



I. Distribución porcentual de ingresos y gastos por candidatura

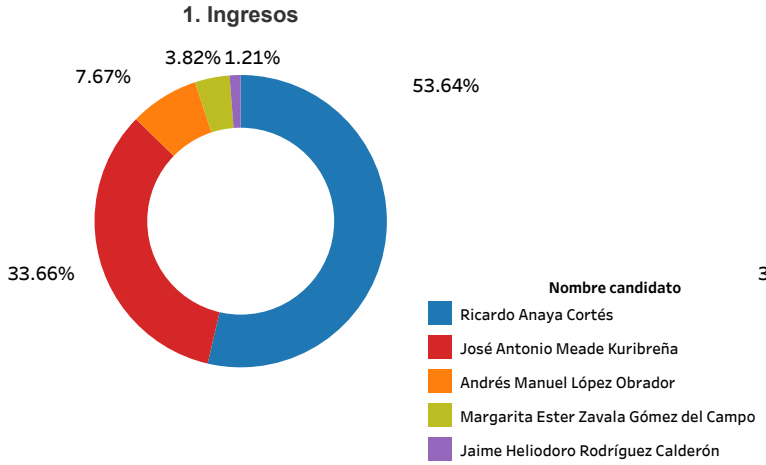

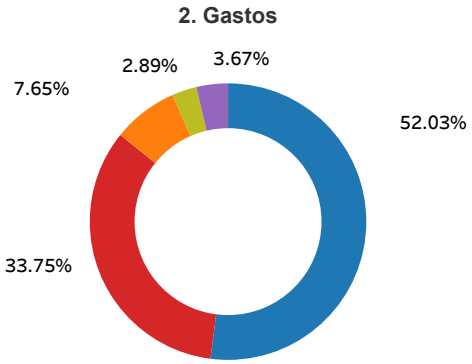

1. Total de gastos respecto al tope

II. Evolución del gasto por candidatura

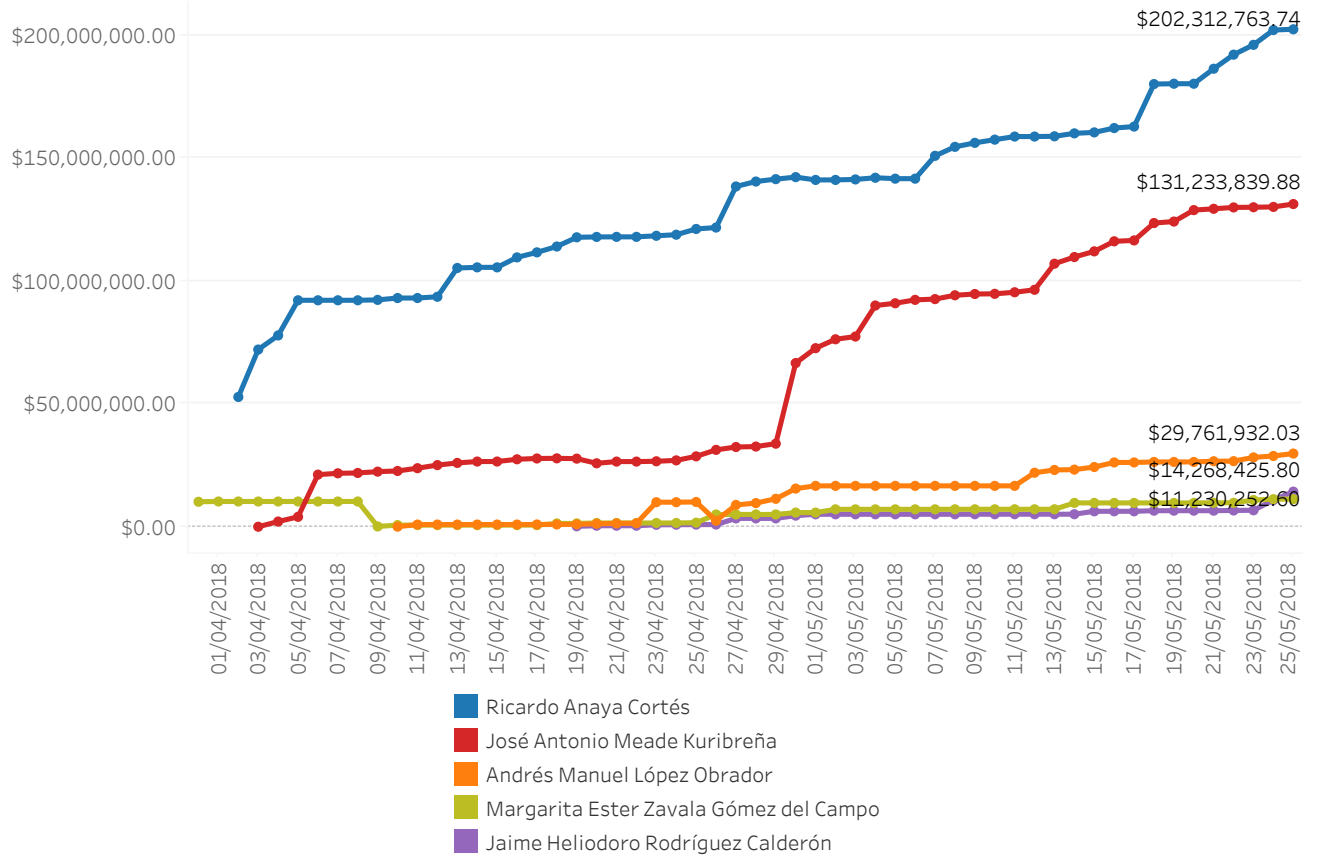

III. Detalle de ingresos y gastos por tipo de todas las candidaturas

1. Total de ingresos por tipo

Tipo de ingresos	Ingresos	% del total de ingresos	Participación % acumulada
Transferencias de recursos federales	$359,623,928.40	92.65%	92.65%
Aportaciones de simpatizantes	$18,978,150.73	4.89%	97.54%
Ingresos por transferencias en especie	$8,494,696.33	2.19%	99.73%
Autofinanciamiento	$846,858.00	0.22%	99.94%
Aportaciones de militantes	$132,617.43	0.03%	99.98%
Otros ingresos	$81,022.35	0.02%	100.00%
Rendimientos financieros, fondos y fideicomisos	$2,663.70	0.00%	100.00%
Aportaciones del candidato independiente	$2,221.02	0.00%	100.00%
Financiamiento público	$0.00	0.00%	100.00%
Total general	**$388,162,157.96**	**100.00%**	**100.00%**

Participación porcentual de ingresos totales por tipo

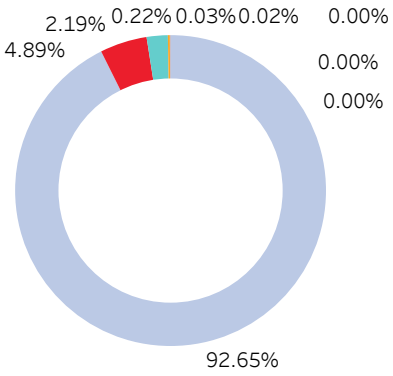

* Respecto al Financiamiento público se hace la aclaración que sólo contempla candidatos independientes, tomando en consideración que los candidatos por partido político no lo reciben de manera directa, sino a través de los partidos políticos que los postulan.

Participación porcentual de gastos totales por tipo

2. Total de gastos por tipo

Tipo de gastos	Gastos	% de total gastos	Participación % acumulada
Propaganda en vía pública	$149,379,631.77	38.42%	38.42%
Propaganda exhibida en páginas de internet	$106,277,182.31	27.33%	65.75%
Operativos de la campaña	$67,198,999.83	17.28%	83.04%
Producción de los mensajes para radio y T.V.	$16,038,867.17	4.13%	87.16%
Propaganda en diarios, revistas y otros medios impresos	$15,467,395.82	3.98%	91.14%
Propaganda utilitaria	$14,605,402.37	3.76%	94.90%
Propaganda	$12,849,642.02	3.30%	98.20%
Propaganda exhibida en salas de cine	$6,984,712.40	1.80%	100.00%
Financieros	$5,380.36	0.00%	100.00%
Total general	**$388,807,214.05**	**100.00%**	**100.00%**

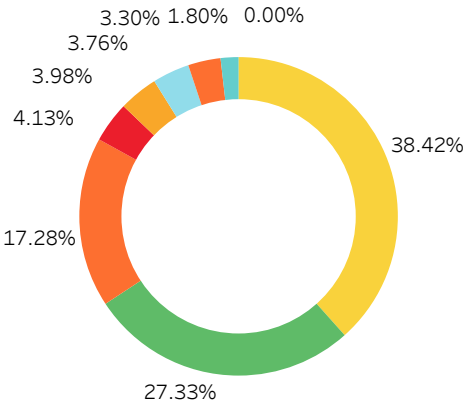

IV. Detalle de ingreso y gasto por tipo de todas las candidaturas

1. Total de ingresos por tipo

Tipo de ingresos	Ricardo Anaya Cortés			José Antonio Meade Kuribreña			Andrés Manuel López Obrador			Margarita Ester Zavala Gómez del Campo			Jaime Heliodoro Rodríguez Calderón			Total general		
	Ingresos	Participación % respecto de su total de ingreso	Participación % del total de ingreso por tipo	Ingresos	Participación % respecto de su total de ingreso	Participación % del total de ingreso por tipo	Ingresos	Participación % respecto de su total de ingreso	Participación % del total de ingreso por tipo	Ingresos	Participación % respecto de su total de ingreso	Participación % del total de ingreso por tipo	Ingresos	Participación % respecto de su total de ingreso	Participación % del total de ingreso por tipo	Ingresos	Participación % respecto de su total de ingreso	Participación % del total de ingreso por tipo
Aportaciones de simpatizantes	$34,246.00	0.02%	0.18%	$36,000.00	0.03%	0.19%	$292,088.00	0.98%	1.54%	$13,917,811.01	93.75%	73.34%	$4,698,005.72	99.95%	24.75%	$18,978,150.73	4.89%	100.00%
Aportaciones del candidato independiente													$2,221.02	0.05%	100.00%	$2,221.02	0.00%	100.00%
Autofinanciamiento										$846,858.00	5.70%	100.00%				$846,858.00	0.22%	100.00%
Financiamiento público										$0.00	0.00%		$0.00	0.00%		$0.00	0.00%	
Otros ingresos										$81,022.35	0.55%	100.00%				$81,022.35	0.02%	100.00%
Rendimientos financieros, fondos y fideicomisos	$2,659.41	0.00%[1]	99.84%	$4.29	0.00%	0.16%										$2,663.70	0.00%	100.00%
Transferencias de recursos federales	$205,650,423.36	98.77%	57.18%	$130,033,487.16	99.54%	36.16%	$23,940,017.88	80.44%	6.66%							$359,623,928.40	92.65%	100.00%
Ingresos por transferencias en especie	$2,397,812.88	1.15%	28.23%	$567,057.30	0.43%	6.68%	$5,529,826.15	18.58%	65.10%							$8,494,696.33	2.19%	100.00%
Aportaciones de militantes	$132,617.43	0.06%	100.00%													$132,617.43	0.03%	100.00%
Total general	$208,217,759.08	100.00%	53.64%	$130,636,548.75	100.00%	33.66%	$29,761,932.03	100.00%	7.67%	$14,845,691.36	100.00%	3.82%	$4,700,226.74	100.00%	1.21%	$388,162,157.96	100.00%	100.00%

* Respecto al Financiamiento público se hace la aclaración que sólo contempla candidatos independientes, tomando en consideración que los candidatos por partido político no lo reciben de manera directa, sino a través de los partidos políticos que los postulan.

[1] Cifra correspondiente a 0.000005 %

Participación % respecto de su total de ingreso

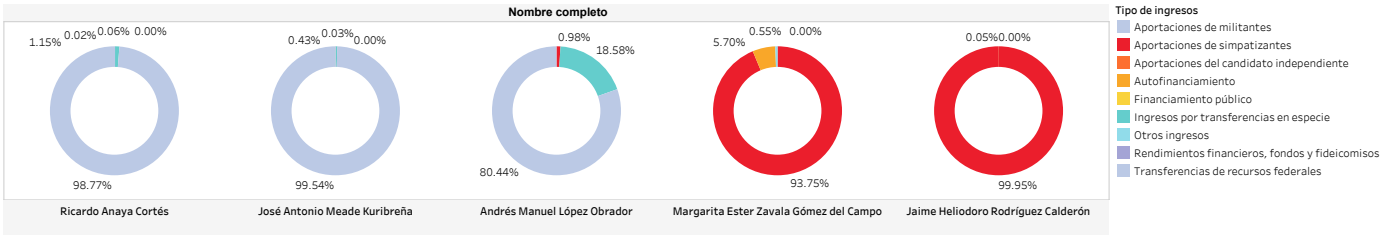

Participación % del total de ingreso por tipo

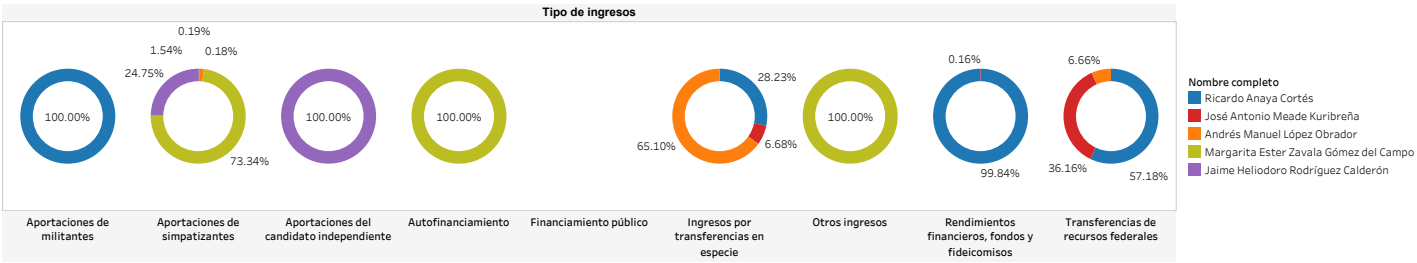

2. Total de gastos por tipo

Tipo de gastos	Ricardo Anaya Cortés			José Antonio Meade Kuribreña			Andrés Manuel López Obrador			Margarita Ester Zavala Gómez del Campo			Jaime Heliodoro Rodríguez Calderón			Total general		
	Gastos	Participación % respecto de su total de gasto	Participación % del total de gasto por tipo	Gastos	Participación % respecto de su total de gasto	Participación % del total de gasto por tipo	Gastos	Participación % respecto de su total de gasto	Participación % del total de gasto por tipo	Gastos	Participación % respecto de su total de gasto	Participación % del total de gasto por tipo	Gastos	Participación % respecto de su total de gasto	Participación % del total de gasto por tipo	Gastos	Participación % respecto de su total de gasto	Participación % del total de gasto por tipo
Financieros										$3,907.16	0.03%	72.62%	$1,473.20	0.01%	27.38%	$5,380.36	0.00%	100.00%
Operativos de la campaña	$38,099,955.00	18.83%	56.70%	$18,585,846.62	14.16%	27.66%	$5,817,251.37	19.55%	8.66%	$2,494,506.55	22.21%	3.71%	$2,201,440.29	15.43%	3.28%	$67,198,999.83	17.28%	100.00%
Producción de los mensajes para radio y T.V.	$2,949,085.04	1.46%	18.39%	$7,633,400.00	5.82%	47.59%	$5,125,434.13	17.22%	31.96%	$330,948.00	2.95%	2.06%				$16,038,867.17	4.13%	100.00%
Propaganda	$8,404,232.49	4.15%	65.40%	$885,295.81	0.67%	6.89%	$735,771.01	2.47%	5.73%	$914,528.56	8.14%	7.12%	$1,909,814.15	13.38%	14.86%	$12,849,642.02	3.30%	100.00%
Propaganda en vía pública	$78,368,606.25	38.74%	52.46%	$59,619,247.14	45.43%	39.91%	$7,207,010.61	24.22%	4.82%				$4,184,767.77	29.33%	2.80%	$149,379,631.77	38.42%	100.00%
Propaganda en diarios, revistas y otros medios impresos	$471,739.52	0.23%	3.05%	$6,279,712.24	4.79%	40.60%	$8,715,944.06	29.29%	56.35%							$15,467,395.82	3.98%	100.00%
Propaganda exhibida en páginas de internet	$63,803,016.00	31.54%	60.03%	$34,430,957.58	26.24%	32.40%				$7,085,280.73	63.09%	6.67%	$957,928.00	6.71%	0.90%	$106,277,182.31	27.33%	100.00%
Propaganda exhibida en salas de cine				$1,995,200.01	1.52%	28.57%							$4,989,512.39	34.97%	71.43%	$6,984,712.40	1.80%	100.00%
Propaganda utilitaria	$10,216,129.44	5.05%	69.95%	$1,804,180.48	1.37%	12.35%	$2,160,520.85	7.26%	14.79%	$401,081.60	3.57%	2.75%	$23,490.00	0.16%	0.16%	$14,605,402.37	3.76%	100.00%
Total general	$202,312,763.74	100.00%	52.03%	$131,233,839.88	100.00%	33.75%	$29,761,932.03	100.00%	7.65%	$11,230,252.60	100.00%	2.89%	$14,268,425.80	100.00%	3.67%	$388,807,214.05	100.00%	100.00%

Participación % respecto de su total de gasto

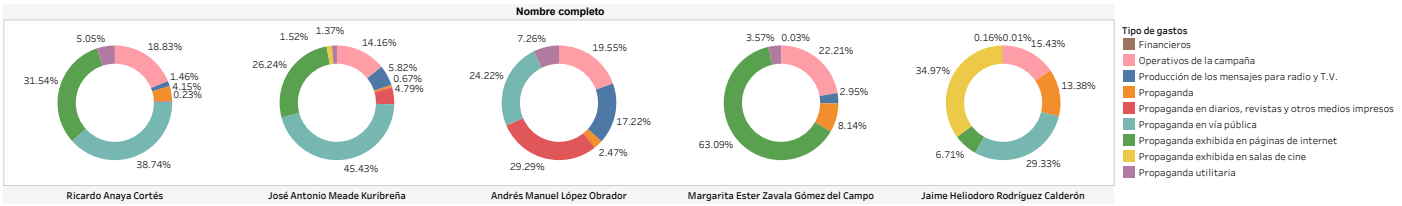

Participación % del total de gasto por tipo

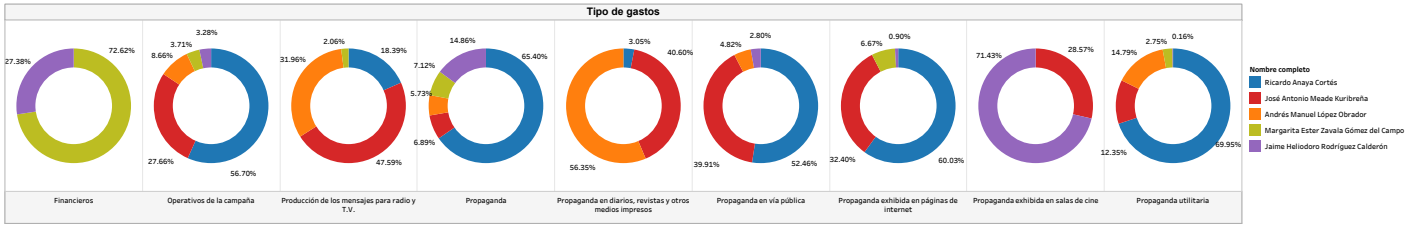

V. Oportunidad en el registro de operaciones

Nombre completo	Fecha de aprobación	Fecha de primera operación	Número de días sin registro de operaciones	Total Polizas	Operaciones sujetas a temporalidad	Operaciones en tiempo	% de operaciones en tiempo	Operaciones extemporáneas	% de operaciones extemporáneas
Ricardo Anaya Cortés	30/03/2018	02/04/2018	3	691	538	431	80.11%	107	19.89%
José Antonio Meade Kuribreña	01/04/2018	03/04/2018	2	1,306	1,201	1,196	99.58%	5	0.42%
Andrés Manuel López Obrador	01/04/2018	10/04/2018	9	871	700	263	37.57%	437	62.43%
Margarita Ester Zavala Gómez del Campo	30/03/2018	31/03/2018	1	268	249	238	95.58%	11	4.42%
Jaime Heliodoro Rodríguez Calderón	19/04/2018	19/04/2018	0	157	133	102	76.69%	31	23.31%
Total general				3,293	2,821	2,230		591	

[1] Se excluyen 472 operaciones que no tienen afectación por el criterio de temporalidad, derivado de que son actualizaciones a registros hechos con anterioridad, por ejemplo: reclasificaciones y operaciones de corrección.

1. Oportunidad en el registro de operaciones (gráfica)

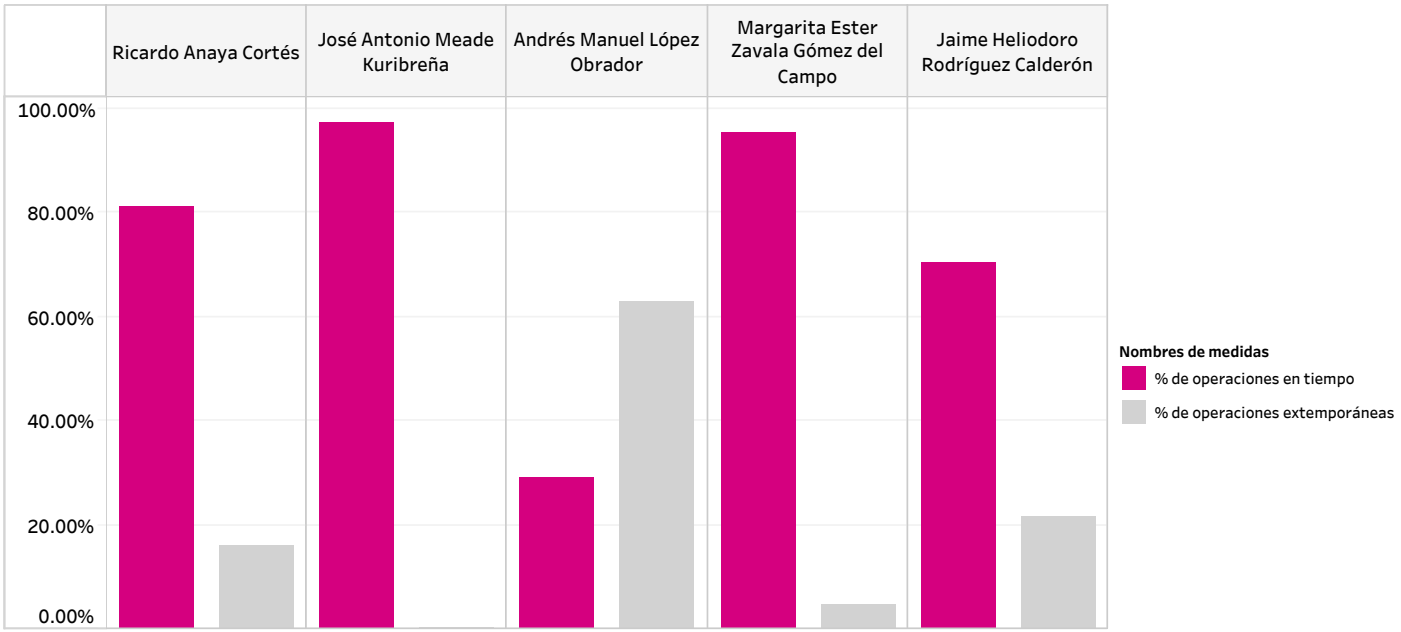

VI. Detalle de aportaciones, militantes y simpatizantes

Nombre del Candidato	Tipo Aportante	Nombre del aportante	Monto	Participación % respecto al total	Participación % acumulada
Ricardo Anaya Cortés	Militantes	Enrique Vargas del Villar	$82,093.60	49.20%	49.20%
		Alberto Torres Almeida	$14,848.00	8.90%	58.10%
		Claudia Guadalupe Pulido Fernandez	$11,862.83	7.11%	65.21%
		Abraham Gonzalez Perez	$11,813.00	7.08%	72.29%
		Juana Barrera Amezcua	$6,000.00	3.60%	75.88%
		Yesenia Jimenez Ortega	$6,000.00	3.60%	79.48%
	Simpatizantes	Angeles Vianey Alarcon Lopez	$14,848.00	8.90%	88.37%
		Guillermo Flores Manriquez	$14,848.00	8.90%	97.27%
		Juan Mauro Granja Jimenez	$2,900.00	1.74%	99.01%
		Juan Pablo Rangel Navarro	$1,650.00	0.99%	100.00%
Total general			$166,863.43	100.00%	100.00%

Nombre del Candidato	Tipo Aportante	Nombre del aportante	Monto	Participación % respecto al total	Participación % acumulada
José Antonio Meade Kuribreña	Simpatizantes	Paulo Arturo Téllez Yuren	$36,000.00	100.00%	100.00%
Total general			$36,000.00	100.00%	100.00%

Nombre del Candidato	Tipo Aportante	Nombre del aportante	Monto	Participación % respecto al total	Participación % acumulada
Andrés Manuel López Obrador	Simpatizantes	Alejandro Robledo Carretero	$290,000.00	99.29%	99.29%
		Juan Carlos Diaz Ake	$2,088.00	0.71%	100.00%
Total general			$292,088.00	100.00%	100.00%

Nombre del Candidato	Tipo Aportante	Nombre del aportante	Monto	Participación % respecto al total	Participación % acumulada
Margarita Ester Zavala Gómez del Campo	Simpatizantes	Eduardo Jesus Barragan Villareal	$2,100,000.00	15.09%	15.09%
		Alberto Bailleres Gonzalez	$1,680,000.00	12.07%	27.16%
		Alejandro Bailleres Gual	$1,680,000.00	12.07%	39.23%
		Juan Bordes Aznar	$1,640,000.00	11.78%	51.01%
		Ana Maria Estrella Yañez Valles	$1,500,000.00	10.78%	61.79%
		Carlos Javier Pani Villalobos	$950,000.00	6.83%	68.62%
		Sandra Magali Ortiz de Luna	$800,000.00	5.75%	74.37%
		Ermilio Enrique Richer de Leon	$1,000,001.00	7.19%	81.55%
		Jesus Salvador Amezquita Garcia	$700,000.00	5.03%	86.58%
		Maria Fernanda Ortiz de Luna	$550,000.00	3.95%	90.53%
		Otros	$1,317,810.01	9.47%	100.00%
Total general			$13,917,811.01	100.00%	100.00%

Nombre del Candidato	Tipo Aportante	Nombre del aportante	Monto	Participación % respecto al total	Participación % acumulada
Jaime Heliodoro Rodríguez Calderón	Simpatizantes	Evangelina Ceballos Lorenzo	$553,000.00	11.77%	11.77%
		Aide Antonieta Garza Salinas	$400,000.00	8.51%	20.29%
		Juan Sena Bautista	$492,828.00	10.49%	30.78%
		Jorge Humberto Santos Reyna	$230,000.00	4.90%	35.67%
		Luis Ricardo de la Cruz Escamilla	$227,088.00	4.83%	40.50%
		Miguel Espinoza Cavazos	$200,000.00	4.26%	44.76%
		Patricia Orozco Rivera	$200,000.00	4.26%	49.02%
		Rodrigo Santos Gonzalez	$194,880.00	4.15%	53.17%
		Claudia Gonzalez Gonzalez	$200,000.00	4.26%	57.42%
		Rosa Maria Cortes Perez	$174,000.00	3.70%	61.13%
		Otros	$1,826,209.72	38.87%	100.00%
Total general			$4,698,005.72	100.00%	100.00%

VII. Principales proveedores por candidatura *

* La información de este rubro se extrae de lo reportado por los sujetos obligados en la cuenta contable de proveedores, como podrá observarse el candidato Andrés Manuel López Obrador no ha hecho uso de la misma.

1. Principales proveedores de Ricardo Anaya Cortés

RFC Proveedor	Nombre o razón social	Monto	Participación % del total	Participación % acumulada
OCO1107209E0	Ojiva Consultores SA de CV	$38,200,000.00	19.20%	19.20%
APU1206269CA	Publicity Adglow Mexico, S. de R.L. de C.V.	$34,800,000.00	17.49%	36.69%
GME0608039K2	Grupo De Medios especializados mexico S.A de C.V.	$13,637,830.00	6.85%	43.54%
TSI141208NY2	Tent Servicios Integrales SA de CV	$13,530,422.88	6.80%	50.34%
GPM1501144Y5	Grupo Provincial de medios SA de CV	$13,210,434.46	6.64%	56.98%
RCO1211071LA	Rojo 185 S de RL de CV	$6,960,000.00	3.50%	60.48%
GAC021209DR9	Grupo A.t.m. Corp SA de CV	$6,174,100.00	3.10%	63.58%
GMA110316CV9	Grupo Matsuma, S.A. de C.V.	$5,595,840.00	2.81%	66.39%
PCP080617789	Punto De Contacto publicidad sa de cv	$5,145,730.15	2.59%	68.98%
OTE160226JW8	Operacion Total En exteriores, S.A. de C.V.	$4,236,900.00	2.13%	71.11%
Otros		$57,493,024.10	28.89%	100.00%
Total general		$198,984,281.59	100.00%	100.00%

2. Principales proveedores de José Antonio Meade Kuribreña

RFC Proveedor	Nombre o razón social	Monto	Participación % del total	Participación % acumulada
ADI140212IS9	Aldea Digital SAPI de CV	$34,044,957.58	30.97%	30.97%
SCA040304SV9	Servicios Caballero SA de CV	$9,409,144.95	8.56%	39.53%
GME0608039K2	Grupo De Medios especializados mexico s.a de c.v.	$5,864,960.00	5.34%	44.87%
MCO080107I40	The Mates Contents S.A de C.V.	$5,775,000.01	5.25%	50.12%
LEC1202152T9	Lecteus S.a. De c.v.	$4,791,960.00	4.36%	54.48%
PSE9204091PA	Publicidad Serna, S.a. de c.v.	$4,217,591.09	3.84%	58.32%
CFA1111294S9	Comercializadora y Fiadora de artículos Mexiquense S.A. de C.V.	$3,879,040.00	3.53%	61.85%
GAC021209DR9	Grupo A.t.m. Corp sa de cv	$3,438,240.00	3.13%	64.98%
GPU0708314B4	Glp Publicidad S.c.	$2,622,760.00	2.39%	67.36%
VES760311V75	Viajes Escalona, S.A.	$2,519,542.58	2.29%	69.66%
Otros		$33,353,325.90	30.34%	100.00%
Total general		$109,916,522.11	100.00%	100.00%

3. Principales proveedores de Margarita Ester Zavala Gómez del Campo

RFC Proveedor	Nombre o razón social	Monto	Participación % del total	Participación % acumulada
NIN1311159V6	Novigems Internacional, S.A. de C.V.	$12,358,386.38	59.02%	59.02%
MSP0501184B0	Maxima Servicios Publicitarios SC	$3,480,302.13	16.62%	75.64%
IGI101022ND6	Ingenia Group Internet desarrollo SAPI de CV	$3,419,286.34	16.33%	91.97%
CKE1710176DA	Comercializadora Kentli, S.A. de C.V.	$1,454,801.54	6.95%	98.92%
CMA820324D65	Cal y Mayor y Asociados, S.C.	$139,200.00	0.66%	99.58%
SCR090219C9A	Screencast,S.A.P.I de C.V.	$87,696.00	0.42%	100.00%
Total general		$20,939,672.39	100.00%	100.00%

4. Principales proveedores de Jaime Heliodoro Rodríguez Calderón

RFC Proveedor	Nombre o razón social	Monto	Participación % del total	Participación % acumulada
BMD170316EY1	Bmdi SA de CV	$1,392,000.00	64.82%	64.82%
IEA070629FL1	Industrial Equipment & Comercial Sales SA de CV	$545,800.88	25.42%	90.24%
UNI1608186N4	Uniregios, S.A. de C.V.	$132,878.00	6.19%	96.43%
YTE0701267U1	Yor Te S.A. de C.V.	$43,761.00	2.04%	98.47%
Dato confidencial	Eduardo Arturo Martinez Delgado	$22,968.00	1.07%	99.53%
SMF100202J79	Soluciones Mfx S.A. de C.V.	$9,991.87	0.47%	100.00%
Total general		$2,147,399.75	100.00%	100.00%

IX. Detalle de eventos por candidatura

1. Estatus de eventos por candidatura

Nombre completo	Eventos realizados	Participación % de eventos realizados	Por Realizar	Participación % de eventos por realizar	Total de eventos
Ricardo Anaya Cortés	113	95.76%	5	4.24%	118
José Antonio Meade Kuribreña	147	57.20%	110	42.80%	257
Andrés Manuel López Obrador	144	90.00%	16	10.00%	160
Margarita Ester Zavala Gómez del Campo	57	100.00%	0	0.00%	57
Jaime Heliodoro Rodríguez Calderón	80	87.91%	11	12.09%	91
Total general	541		142		683

2. Distribución geográfica de eventos de Ricardo Anaya Cortés

Eventos realizados

Eventos por realizar

Total de eventos

Detalle de eventos por entidad y estatus

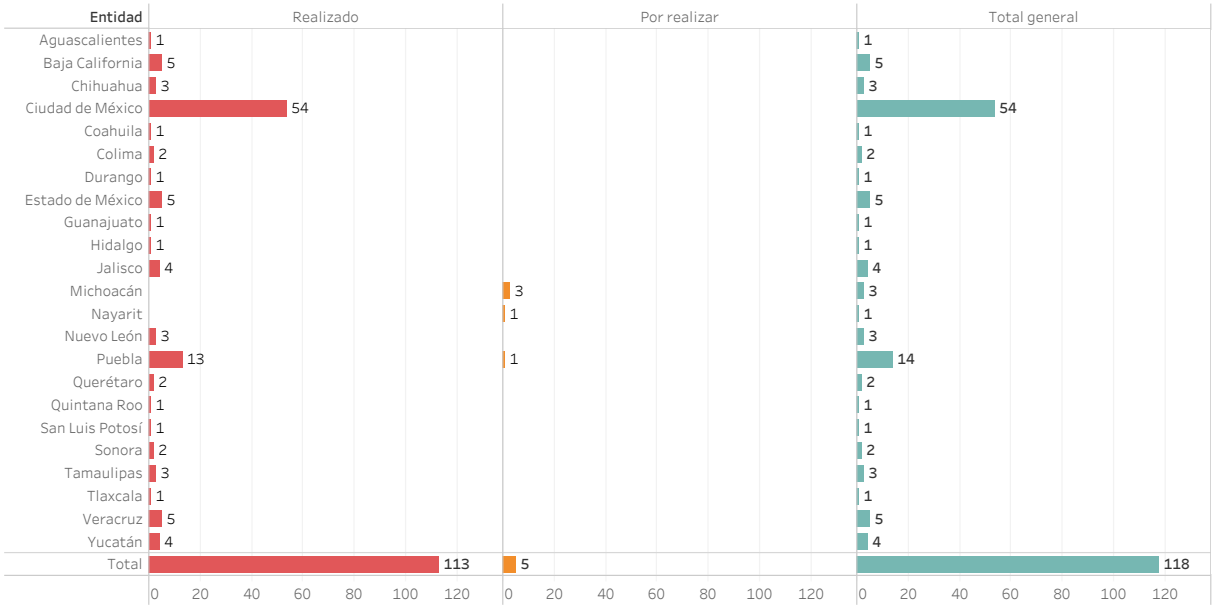

3. Distribución geográfica de eventos de José Antonio Meade Kuribreña

Eventos realizados

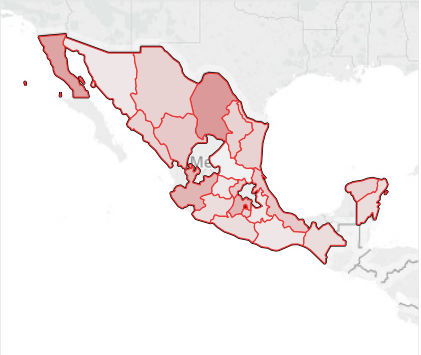

Eventos por realizar

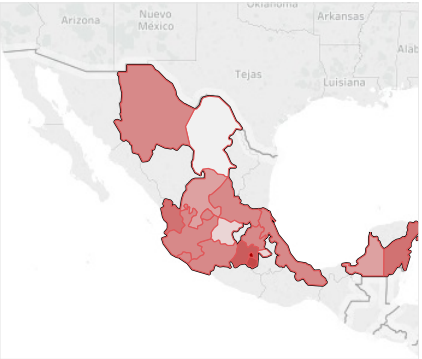

Total de eventos

Detalle de eventos por entidad y estatus

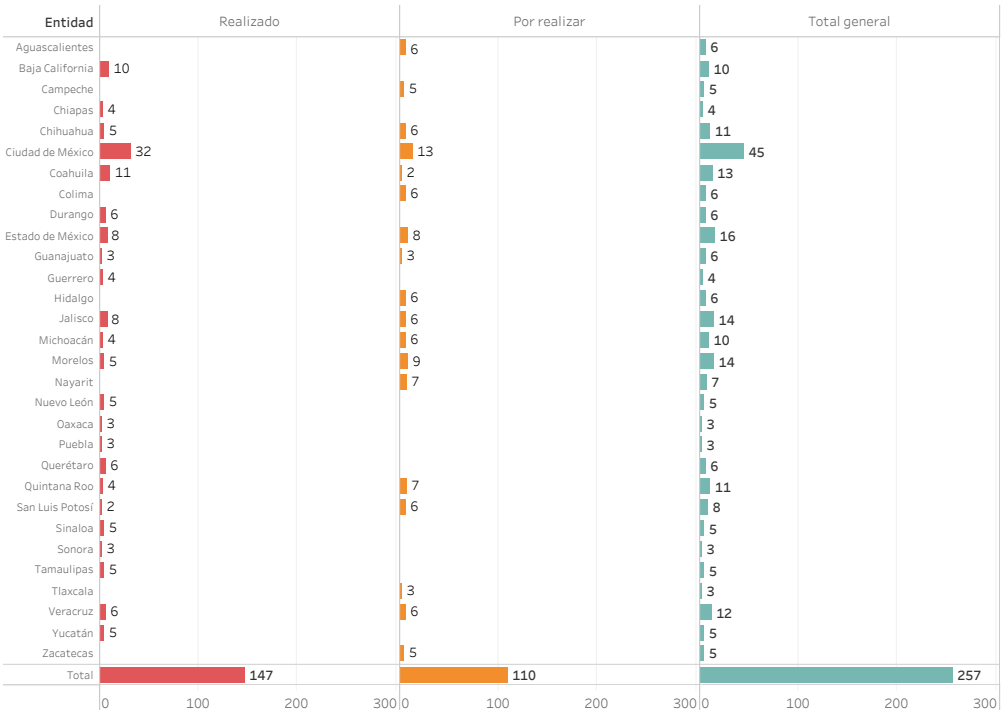

4. Distribución geográfica de eventos de Andrés Manuel López Obrador

Eventos realizados

Eventos por realizar

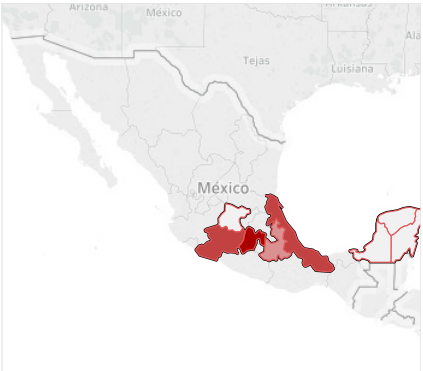

Total de eventos

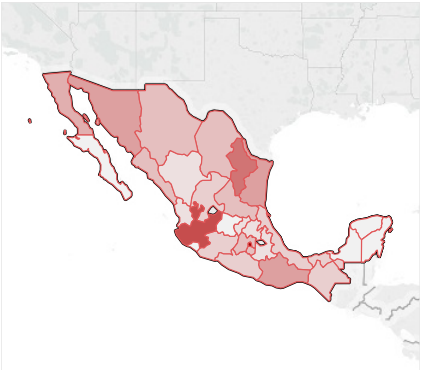

Detalle de eventos por entidad y estatus

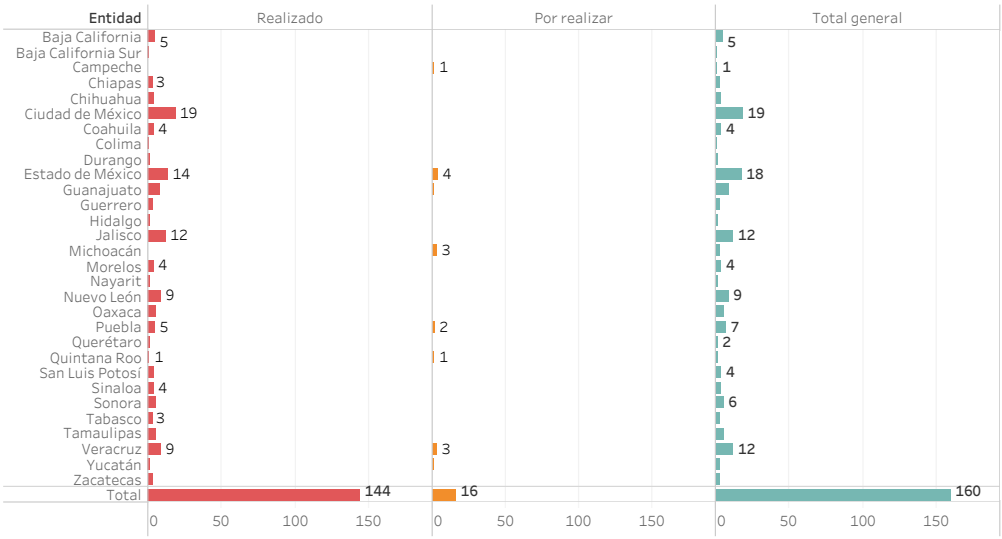

5. Distribución geográfica de eventos de Margarita Ester Zavala Gómez del Campo

Eventos realizados

Total de eventos

Detalle de eventos por entidad y estatus

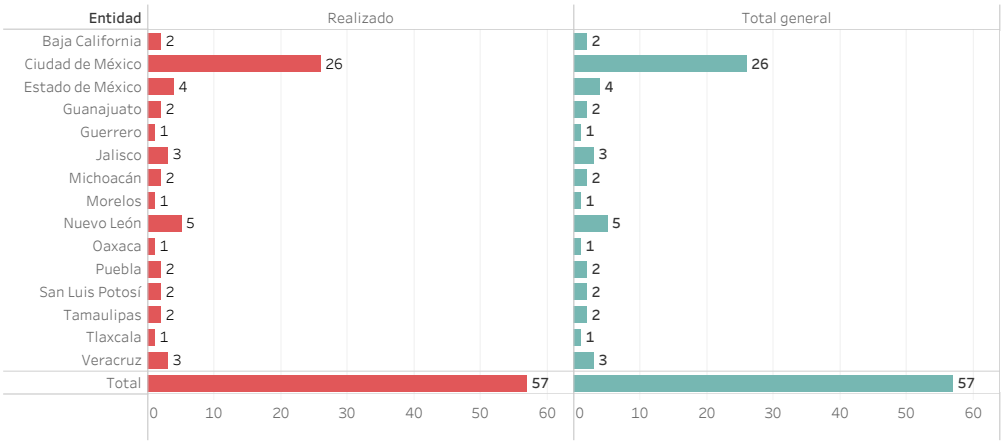

6. Distribución geográfica de eventos de Jaime Heliodoro Rodríguez Calderón

Eventos realizados

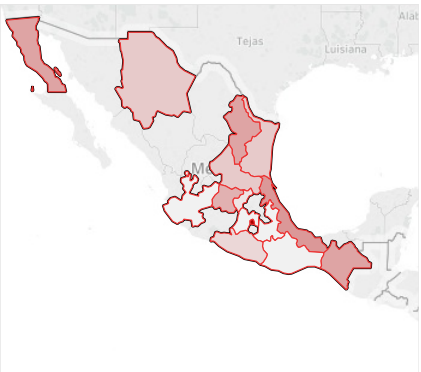

Eventos por realizar

Total de eventos

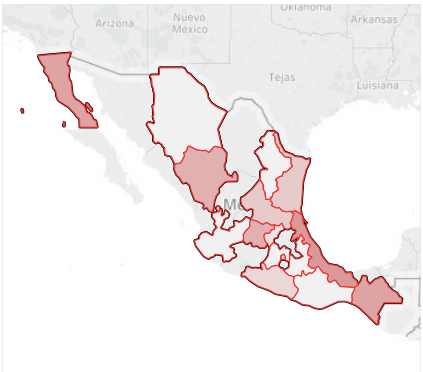

Detalle de eventos por entidad y estatus

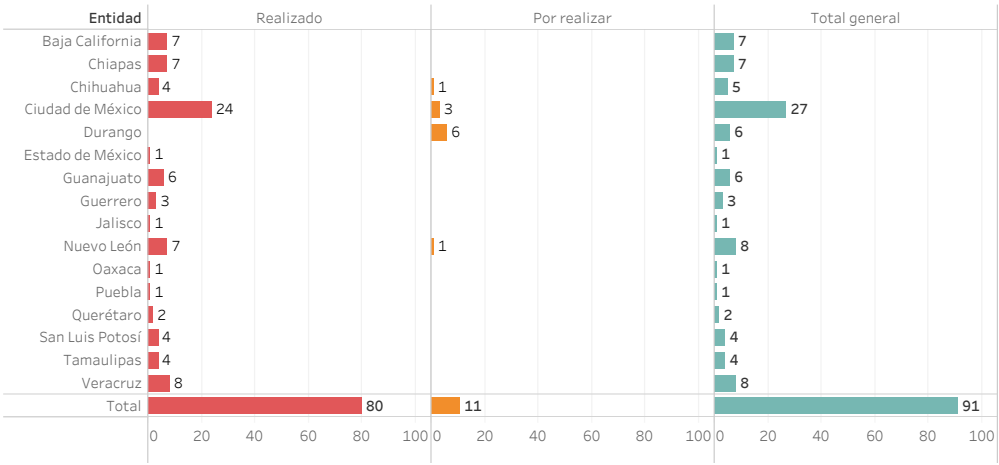

Reporte de operaciones de ingreso y gasto
Ámbito Local

Calendario de campaña

Proceso Electoral Local Ordinario 2017 - 2018

Cargo	Inicio de campaña	Fin de campaña	Entidad	Días restantes	Avance % campaña
Jefe de Gobierno	30/03/2018	27/06/2018	Ciudad de México	34	62.22%
Gobernador Estatal	30/03/2018	27/06/2018	Guanajuato	34	62.22%
			Jalisco	34	62.22%
			Yucatán	34	62.22%
	14/04/2018	27/06/2018	Tabasco	34	54.67%
	29/04/2018	27/06/2018	Chiapas	34	43.33%
			Morelos	34	43.33%
			Puebla	34	43.33%
			Veracruz	34	43.33%
Diputado Local MR	30/03/2018	27/06/2018	Yucatán	34	62.22%
	14/04/2018	27/06/2018	Tabasco	34	54.67%
	29/04/2018	27/06/2018	Baja California Sur	34	43.33%
			Campeche	34	43.33%
			Ciudad de México	34	43.33%
			Colima	34	43.33%
			Guerrero	34	43.33%
			Hidalgo	34	43.33%
			Jalisco	34	43.33%
			Nuevo León	34	43.33%
			Puebla	34	43.33%
			San Luis Potosí	34	43.33%
			Zacatecas	34	43.33%
	09/05/2018	27/06/2018	Durango	34	32.00%
	14/05/2018	27/06/2018	Aguascalientes	34	24.44%
			Guanajuato	34	24.44%
			Michoacán	34	24.44%
			Morelos	34	24.44%
			Querétaro	34	24.44%
			Sinaloa	34	24.44%
	19/05/2018	27/06/2018	Oaxaca	34	15.00%
			Sonora	34	15.00%
	24/05/2018	27/06/2018	Chihuahua	34	2.86%
			Estado de México	34	2.86%
	29/05/2018	27/06/2018	Chiapas	Por Iniciar	0.00%
			Tlaxcala	Por Iniciar	0.00%
			Veracruz	Por Iniciar	0.00%
Diputado Local RP	30/03/2018	27/06/2018	Yucatán	34	62.22%
	14/04/2018	27/06/2018	Tabasco	34	54.67%
	29/04/2018	27/06/2018	Baja California Sur	34	43.33%
			Campeche	34	43.33%
			Ciudad de México	34	43.33%
			Colima	34	43.33%
			Guerrero	34	43.33%
			Hidalgo	34	43.33%
			Jalisco	34	43.33%
			Nuevo León	34	43.33%
			Puebla	34	43.33%
			Zacatecas	34	43.33%
	09/05/2018	27/06/2018	Durango	34	32.00%
	14/05/2018	27/06/2018	Guanajuato	34	24.44%
			Morelos	34	24.44%
			Querétaro	34	24.44%
			Sinaloa	34	24.44%
	19/05/2018	27/06/2018	Oaxaca	34	15.00%
			Sonora	34	15.00%
	24/05/2018	27/06/2018	Chihuahua	34	2.86%
			Estado de México	34	2.86%
	29/05/2018	27/06/2018	Chiapas	Por Iniciar	0.00%
			Tlaxcala	Por Iniciar	0.00%
Presidente Municipal	30/03/2018	27/06/2018	Yucatán	34	62.22%
	14/04/2018	27/06/2018	Tabasco	34	54.67%
	29/04/2018	27/06/2018	Baja California Sur	34	43.33%
			Campeche	34	43.33%
			Coahuila	34	43.33%
			Colima	34	43.33%
			Guanajuato	34	43.33%
			Jalisco	34	43.33%
			Nuevo León	34	43.33%
			Puebla	34	43.33%
			San Luis Potosí	34	43.33%
			Zacatecas	34	43.33%
	14/05/2018	27/06/2018	Michoacán	34	24.44%
			Morelos	34	24.44%
			Querétaro	34	24.44%
			Quintana Roo	34	24.44%
			Sinaloa	34	24.44%
			Tamaulipas	34	24.44%
	19/05/2018	27/06/2018	Guerrero	34	15.00%
			Sonora	34	15.00%
	24/05/2018	27/06/2018	Chihuahua	34	2.86%
			Estado de México	34	2.86%
	29/05/2018	27/06/2018	Chiapas	Por Iniciar	0.00%
Alcalde	29/04/2018	27/06/2018	Ciudad de México	34	43.33%
Junta Municipal MR	29/04/2018	27/06/2018	Campeche	34	43.33%
Primer Concejal de Ayuntami..	29/05/2018	27/06/2018	Oaxaca	Por Iniciar	0.00%
Síndico Fiscalizable MR	24/05/2018	27/06/2018	Chihuahua	34	2.86%

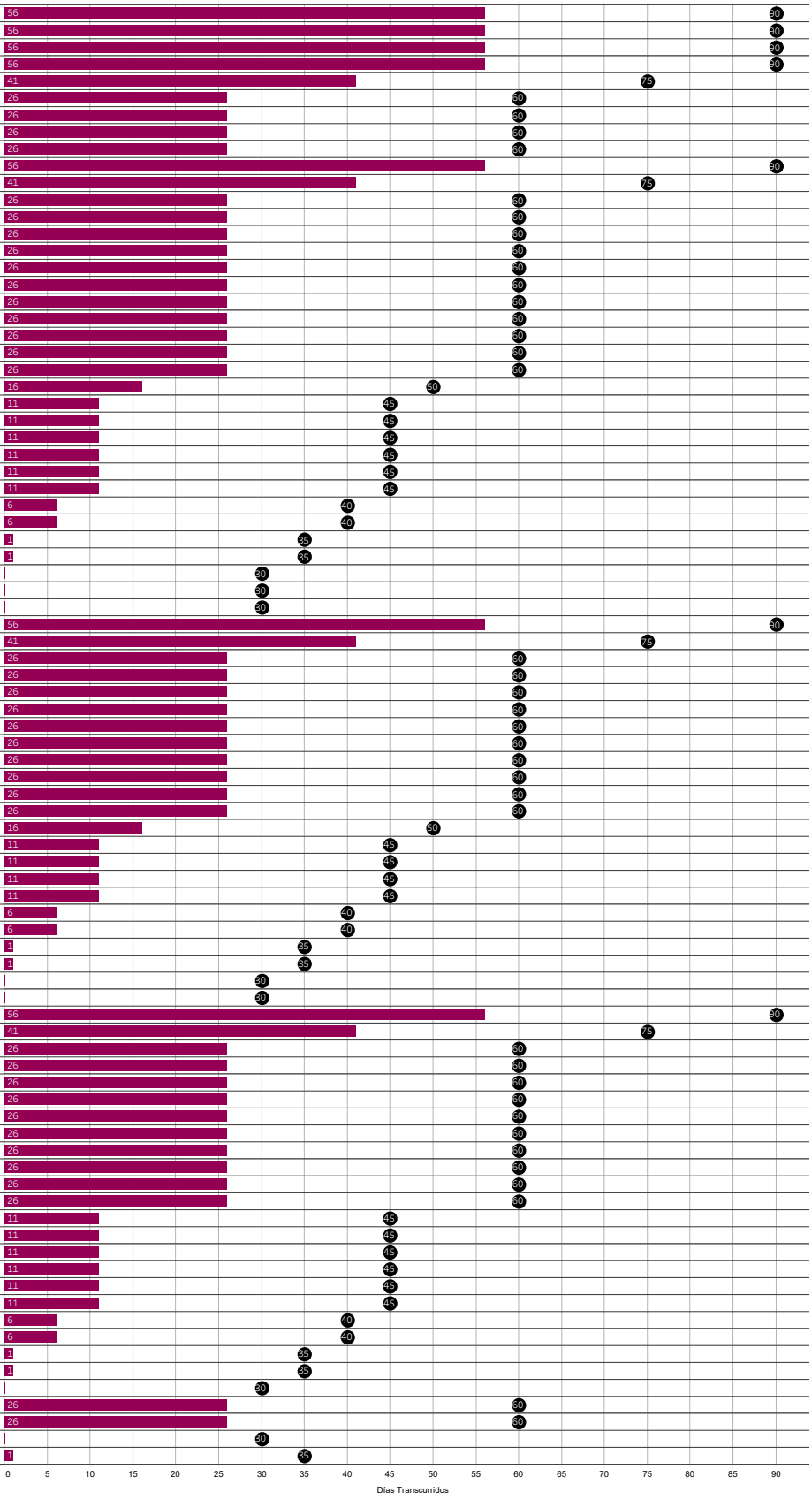

Proceso Electoral Local Ordinario 2017-2018

Campaña

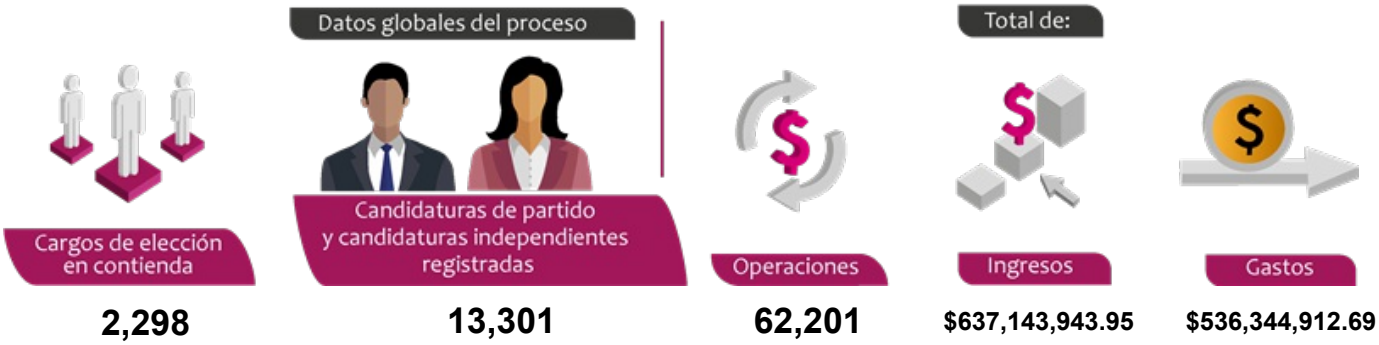

I. Ingresos y Gastos por Entidad

Entidad	Total Ingreso	Participación % del Total de Ingreso	Total Gasto	Participación % del Total de Gasto
Jalisco	$97,380,755.34	15.28%	$82,390,712.55	15.36%
Ciudad de México	$70,521,723.59	11.07%	$79,694,100.64	14.86%
Yucatán	$38,758,709.59	6.08%	$51,579,556.71	9.62%
Nuevo León	$59,486,264.81	9.34%	$43,221,874.82	8.06%
Puebla	$46,250,156.94	7.26%	$42,627,938.91	7.95%
Guanajuato	$39,598,037.49	6.21%	$37,409,786.61	6.97%
Veracruz	$34,798,528.29	5.46%	$29,045,790.92	5.42%
Tabasco	$28,984,071.91	4.55%	$21,793,771.27	4.06%
Michoacán	$20,164,670.04	3.16%	$17,404,455.97	3.25%
Hidalgo	$16,918,027.85	2.66%	$17,102,701.23	3.19%
Morelos	$32,585,852.35	5.11%	$15,365,671.36	2.86%
Chiapas	$18,891,140.09	2.96%	$15,210,613.76	2.84%
Querétaro	$13,260,131.37	2.08%	$13,755,643.39	2.56%
Campeche	$4,735,689.55	0.74%	$7,563,596.68	1.41%
Coahuila	$14,744,122.41	2.31%	$7,272,279.00	1.36%
San Luis Potosí	$13,852,362.23	2.17%	$7,271,313.75	1.36%
Sonora	$4,911,605.04	0.77%	$6,555,626.67	1.22%
Guerrero	$9,945,690.97	1.56%	$4,995,995.17	0.93%
Estado de México	$6,541,108.93	1.03%	$4,773,276.67	0.89%
Baja California Sur	$6,442,429.38	1.01%	$4,748,104.29	0.89%
Tamaulipas	$7,600,866.80	1.19%	$4,745,037.36	0.88%
Zacatecas	$9,975,205.92	1.57%	$4,742,731.20	0.88%
Colima	$6,223,691.33	0.98%	$4,664,515.68	0.87%
Aguascalientes	$6,606,696.41	1.04%	$3,661,183.32	0.68%
Sinaloa	$11,726,777.40	1.84%	$3,658,310.39	0.68%
Quintana Roo	$9,159,461.00	1.44%	$2,393,552.67	0.45%
Durango	$1,629,019.91	0.26%	$1,954,634.09	0.36%
Chihuahua	$4,837,779.65	0.76%	$444,406.05	0.08%
Oaxaca	$613,367.36	0.10%	$297,731.56	0.06%
Total general	$637,143,943.95	100.00%	$536,344,912.69	100.00%

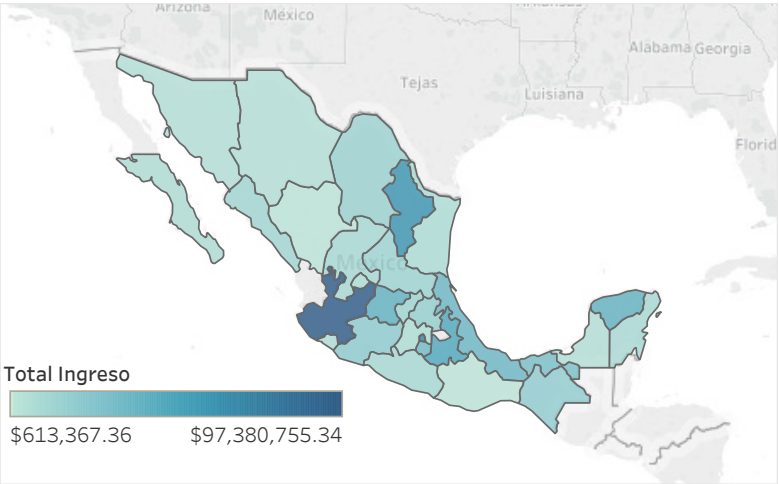

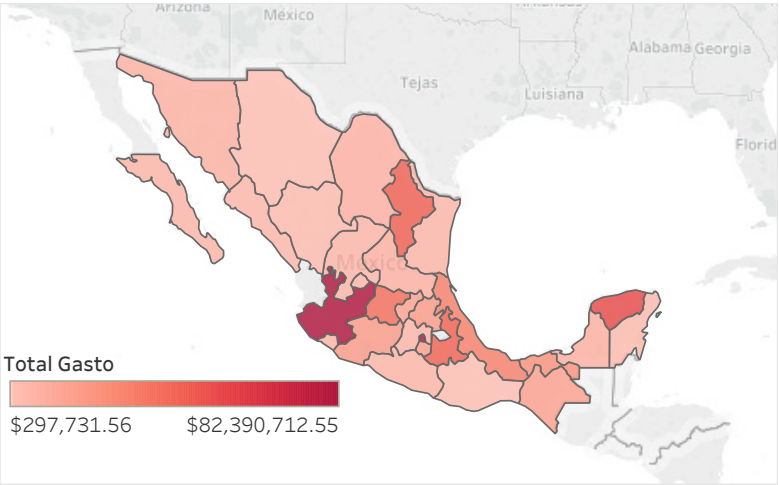

II. Ingresos, Gastos, Operaciones, Avisos de Contratación y Eventos

Cargo	Candidaturas registradas	Total Ingreso	Participación % de ingreso	Total Gasto	Participación % de gasto	Total Operaciones	Candidatos con Operaciones	% del Total de Candidatos con Operaciones	Candidatos sin Operaciones	% del Total de Candidatos sin Operaciones	Total Avisos Contratación	Total Eventos
Jefe de Gobierno	9	$39,041,755.40	6.13%	$51,510,926.15	9.60%	847	9	100.00%	0	0.00%	356	675
Gobernador Estatal	54	$215,014,159.45	33.75%	$199,138,802.59	37.13%	4,235	47	87.04%	7	12.96%	629	5,569
Diputado Local MR	3,784	$148,685,986.52	23.34%	$112,320,510.06	20.94%	19,539	1,984	52.43%	1,800	47.57%	1,556	107,862
Diputado Local RP	207	$7,925.57	0.00%	$7,925.57	0.00%	7	5	2.42%	202	97.58%	0	81
Presidente Municipal	8,707	$217,924,646.00	34.20%	$158,696,929.97	29.59%	35,674	4,743	54.47%	3,964	45.53%	2,304	228,848
Alcalde	133	$14,425,037.19	2.26%	$13,013,139.77	2.43%	1,490	100	75.19%	33	24.81%	66	3,588
Junta Municipal MR	127	$1,122,550.72	0.18%	$1,642,555.98	0.31%	340	47	37.01%	80	62.99%	0	2,999
Síndico Fiscalizable MR	280	$921,883.10	0.14%	$14,122.60	0.00%	69	65	23.21%	215	76.79%	1	1,671
Total general	**13,301**	**$637,143,943.95**	**100.00%**	**$536,344,912.69**	**100.00%**	**62,201**	**7,000**	**52.63%**	**6,301**	**47.37%**	**4,912**	**351,293**

Total de Avisos de Contratación por Cargo

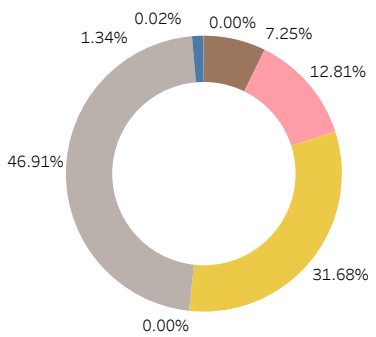

Total de Eventos por Cargo

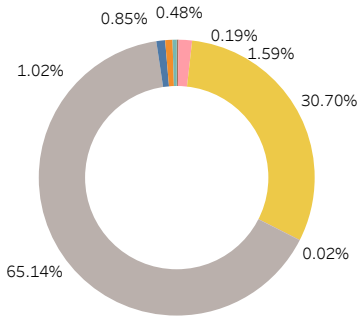

Total de Operaciones por Cargo

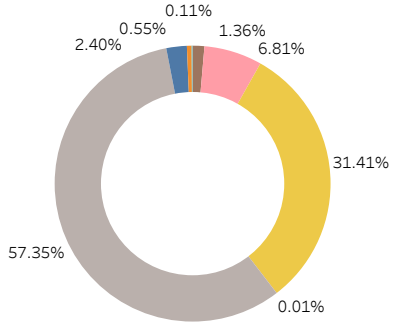

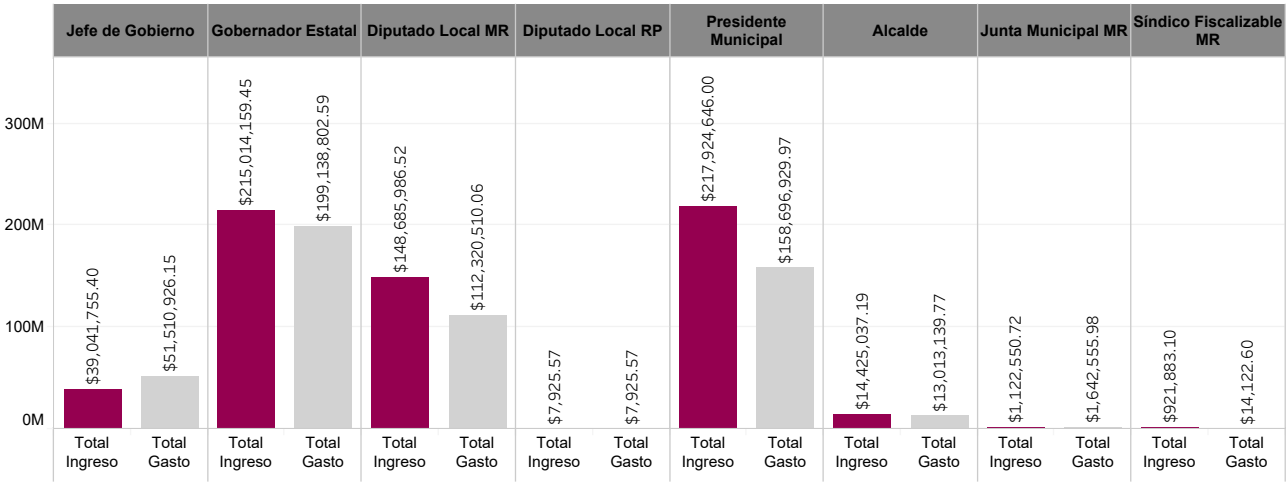

III. Presentación de Informes - Primer Periodo

Cargo	Tipo Asociación	En Tiempo	Total general
Jefe de Gobierno	Candidato	4	4
	Candidato Común	3	3
	Coalición	1	1
	Candidato Independiente	1	1
Gobernador Estatal	Candidato	10	10
	Candidato Común	8	8
	Coalición	3	3
Diputado Local MR	Candidato	30	30
	Candidato Común	105	105
	Candidato Independiente	1	1
Diputado Local RP	Candidato	4	4
Presidente Municipal	Candidato	259	259
	Candidato Común	558	558
	Candidato Independiente	5	5
Total general		992	992

Total de Informes Presentados (Etapa Normal)

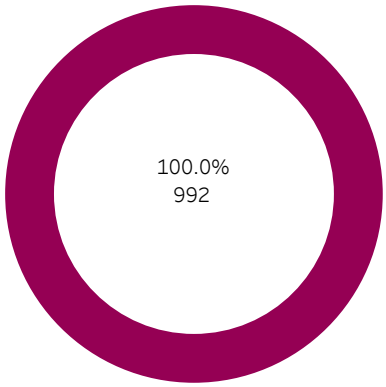

Informes Modificados en Corrección

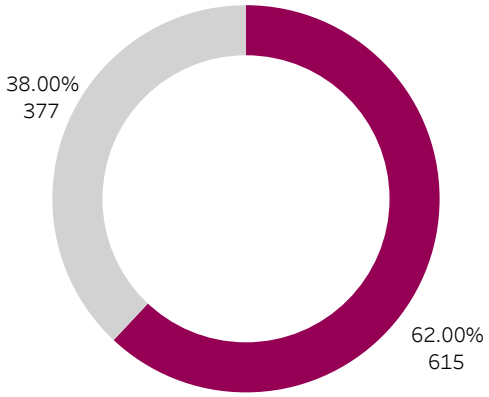

Monitoreo de Propaganda colocada en la vía pública.

a) Periodo de monitoreo

Periodo	Recorridos realizados	Entidades
Del 3 al 5 de abril de 2018	167	CDMX. Guanajuato, Jalisco y Yucatán
Del 17 al 19 de abril de 2018	192	CDMX. Guanajuato, Jalisco, Tabasco y Yucatán
Del 7 al 9 de mayo de 2018	535	Baja California Sur, Campeche, Coahuila, Colima, Chiapas CDMX. Durango, Guanajuato, Guerrero, Hidalgo, Jalisco, Nuevo León, Puebla, Quintana Roo, San Luis Potosí Tabasco, Veracruz, Yucatán y Zacatecas
Del 22 al 24 de mayo de 2018	741	Aguascalientes, Baja California Sur, Campeche, Coahuila, Colima, Chiapas Chihuahua, CDMX. Durango, Guanajuato, Guerrero, Hidalgo, Jalisco, México, Michoacán, Morelos, Nuevo León, Oaxaca, Puebla, Querétaro,, Quintana Roo, San Luis Potosí, Sinaloa, Tabasco, Tamaulipas, Veracruz, Yucatán y Zacatecas
Total	**1,650**	

b) Testigos recopilados

Entidad	Sujeto Obligado	Monitoreo de propaganda colocada en la vía pública						
		Espectaculares	Pantallas	Mantas Mayores a 12 mts.	Mantas Menores a 12 mts	Bardas	Otros (*)	Total general
Aguascalientes	PRI	4	0	0	63	62	0	**129**
Aguascalientes	Juntos Haremos Historia (Aguascalientes)	0	0	0	3	5	1	**9**
Aguascalientes	NUAL	0	0	0	2	0	0	**2**
Aguascalientes	PVEM	0	0	0	0	4	0	**4**
Aguascalientes	Por Aguascalientes al Frente	0	0	0	109	72	1	**182**
Aguascalientes	Candidaturas Independientes	0	0	0	1	0	1	**2**
Baja California Sur	Baja California Sur Coherente	0	0	0	1	3	0	**4**
Baja California Sur	Juntos Haremos Historia	1	0	0	0	4	1	**6**
Baja California Sur	NUAL	0	0	0	2	0	0	**2**
Baja California Sur	PAN	7	0	1	79	95	1	**183**
Baja California Sur	PRI	2	0	0	24	16	12	**54**
Baja California Sur	PT	5	0	0	10	25	0	**40**
Baja California Sur	PVEM	2	0	0	18	6	0	**26**
Baja California Sur	MORENA	0	0	0	1	4	1	**6**
Baja California Sur	Movimiento Ciudadano	1	0	0	0	0	8	**9**
Baja California Sur	Candidaturas Independientes	0	0	0	0	2	0	**2**
Campeche	Campeche para Todos	14	0	1	11	39	14	**79**

Entidad	Sujeto Obligado	Monitoreo de propaganda colocada en la vía pública						
		Espectaculares	**Pantallas**	**Mantas Mayores a 12 mts.**	**Mantas Menores a 12 mts**	**Bardas**	**Otros (*)**	**Total general**
Campeche	Candidatura Independiente	3	0	0	6	1	0	**10**
Campeche	MORENA	0	0	0	3	10	0	**13**
Campeche	PT	0	0	0	0	1	0	**1**
Campeche	Partido Liberal Campechano	4	0	0	4	3	0	**11**
Campeche	PES	0	0	0	2	6	0	**8**
Campeche	Por Campeche al Frente	20	1	3	9	58	1	**92**
Campeche	PRD	6	0	0	14	10	0	**30**
Chiapas	Candidatura Independiente	5	0	0	2	42	1	**50**
Chiapas	Juntos Haremos Historia	9	0	0	1	66	0	**76**
Chiapas	MORENA	3	0	0	0	49	0	**52**
Chiapas	PES	0	0	0	0	1	0	**1**
Chiapas	Partido Chiapas Unido	0	0	0	0	6	0	**6**
Chiapas	Podemos Mover a Chiapas	0	0	0	3	40	0	**43**
Chiapas	PAN	0	0	0	1	0	0	**1**
Chiapas	POR CHIAPAS AL FRENTE	2	0	0	31	16	3	**52**
Chiapas	PRI	0	0	0	1	4	1	**6**
Chiapas	PVEM	0	0	0	3	8	0	**11**
Chiapas	Todos por Chiapas	0	0	0	3	141	0	**144**
Chihuahua	Candidatura Independiente	0	0	0	14	0	0	**14**
Chihuahua	PAN	0	2	0	0	0	0	**2**
Chihuahua	PRI	1	0	3	6	0	2	**12**
Chihuahua	Por Chihuahua al frente	6	0	2	2	0	1	**11**
Ciudad de México	Candidatura Independiente	0	0	0	12	31	4	**47**
Ciudad de México	PES	0	0	0	2	1	0	**3**
Ciudad de México	Juntos Haremos Historia	1	0	0	19	3	0	**23**
Ciudad de México	MC	0	0	0	1	16	1	**18**
Ciudad de México	MORENA	0	2	1	74	53	13	**143**
Ciudad de México	NUAL	0	0	0	3	5	1	**9**
Ciudad de México	PAN	0	0	0	3	11	0	**14**
Ciudad de México	PH	0	0	0	3	5	0	**8**
Ciudad de México	Por la Ciudad de México al Frente	19	6	3	361	160	65	**614**
Ciudad de México	PRD	4	1	0	22	12	0	**39**
Ciudad de México	PRI	51	1	0	72	71	21	**216**

Entidad	Sujeto Obligado	Monitoreo de propaganda colocada en la vía pública						
		Espectaculares	**Pantallas**	**Mantas Mayores a 12 mts.**	**Mantas Menores a 12 mts**	**Bardas**	**Otros (*)**	**Total general**
Ciudad de México	PVEM	20	0	3	38	7	37	**105**
Coahuila	Candidatura Independiente	4	0	0	2	11	0	**17**
Coahuila	Juntos Haremos Historia	13	0	0	8	12	0	**33**
Coahuila	Morena	0	0	0	0	3	0	**3**
Coahuila	PAN	6	1	0	9	2	0	**18**
Coahuila	Por Coahuila al Frente	31	2	1	15	51	0	**100**
Coahuila	Por Un Coahuila Seguro	0	0	0	0	1	0	**1**
Coahuila	PRD	8	0	2	6	4	0	**20**
Coahuila	PRI	7	1	1	21	32	0	**62**
Coahuila	PRI, PVEM, PNA	34	2	1	33	77	2	**149**
Coahuila	Socialdemócrata Independiente Partido Politico de Coahuila	2	0	0	0	1	0	**3**
Coahuila	Unidad Democrática de Coahuila	0	0	0	8	0	0	**8**
Colima	Juntos Haremos Historia	3	2	0	5	19	0	**29**
Colima	MC	2	1	0	19	16	1	**39**
Colima	Candidatura Independiente	2	0	0	0	0	0	**2**
Colima	NUAL	0	1	0	9	18	0	**28**
Colima	Por Colima al Frente	31	3	0	18	45	8	**105**
Colima	PVEM	4	0	0	0	0	0	**4**
Colima	Todos por Colima	54	0	0	67	44	1	**166**
Durango	PRI	3	0	0	25	15	1	**44**
Durango	Candidatura Independiente	0	0	0	1	0	0	**1**
Durango	MC	12	0	0	7	2	0	**21**
Durango	PAN	0	0	0	15	4	0	**19**
Durango	PRD	0	0	0	1	0	0	**1**
Durango	PVEM	0	0	0	4	0	0	**4**
Guanajuato	Candidatura Independiente	1	0	1	7	75	3	**87**
Guanajuato	Juntos Haremos Historia	54	4	0	27	164	1	**250**
Guanajuato	MC	0	0	0	6	43	2	**51**
Guanajuato	PES	0	0	0	0	1	0	**1**
Guanajuato	MORENA	2	0	0	33	16	0	**51**
Guanajuato	NUAL	2	0	0	6	98	6	**112**
Guanajuato	PAN	19	0	1	250	528	6	**804**

Entidad	Sujeto Obligado	Monitoreo de propaganda colocada en la vía pública						
		Espectaculares	Pantallas	Mantas Mayores a 12 mts.	Mantas Menores a 12 mts	Bardas	Otros (*)	Total general
Guanajuato	Por Guanajuato al Frente	38	2	0	152	363	36	**591**
Guanajuato	PRD	9	0	0	9	119	2	**139**
Guanajuato	PRI	45	0	0	93	422	31	**591**
Guanajuato	PVEM	83	5	0	25	268	58	**439**
Guanajuato	Candidatura Independiente	0	0	0	0	0	4	**4**
Guerrero	Coincidencia Guerrerense	1	0	1	10	56	9	**77**
Guerrero	Candidatura Independiente	0	0	0	3	0	4	**7**
Guerrero	Impulso Humanista de Guerrero	0	0	0	5	0	0	**5**
Guerrero	Juntos Haremos Historia	4	0	1	22	0	8	**35**
Guerrero	MC	0	0	0	4	0	0	**4**
Guerrero	MORENA	0	0	2	12	0	2	**16**
Guerrero	PAN	0	0	0	11	0	0	**11**
Guerrero	NUAL	5	0	0	33	0	1	**39**
Guerrero	Partido del Pueblo de Guerrero	0	0	0	5	45	0	**50**
Guerrero	Partido Socialista de Guerrero	0	0	0	3	5	2	**10**
Guerrero	Por Guerrero al Frente	44	0	2	92	1	59	**198**
Guerrero	PRD	0	0	0	8	0	2	**10**
Guerrero	PRI	0	0	0	2	0	0	**2**
Guerrero	PT	7	0	0	23	2	21	**53**
Guerrero	Transformando Guerrero	24	1	2	153	1	42	**223**
Hidalgo	PES	2	0	0	10	8	0	**20**
Hidalgo	Juntos Haremos Historia	0	0	0	0	1	0	**1**
Hidalgo	MC	3	0	1	3	9	0	**16**
Hidalgo	MORENA	2	0	0	9	38	0	**49**
Hidalgo	NUAL	5	0	0	46	57	2	**110**
Hidalgo	PAN	0	0	0	11	15	0	**26**
Hidalgo	Por Hidalgo al Frente	9	0	2	28	35	0	**74**
Hidalgo	PRD	0	0	0	0	0	2	**2**
Hidalgo	PRI	9	0	2	58	130	1	**200**
Hidalgo	PT	0	0	0	1	10	0	**11**
Hidalgo	PVEM	19	0	0	0	5	0	**24**
Jalisco	Candidatura Independiente	3	1	0	66	23	6	**99**
Jalisco	Juntos Haremos Historia	12	3	2	50	62	2	**131**

Entidad	Sujeto Obligado	Monitoreo de propaganda colocada en la vía pública						
		Espectaculares	**Pantallas**	**Mantas Mayores a 12 mts.**	**Mantas Menores a 12 mts**	**Bardas**	**Otros (*)**	**Total general**
Jalisco	MC	13	0	4	243	68	24	**352**
Jalisco	MORENA	6	0	0	16	8	3	**33**
Jalisco	NUAL	22	0	0	55	44	3	**124**
Jalisco	PAN	47	5	5	117	75	30	**279**
Jalisco	PES	1	0	0	0	3	0	**4**
Jalisco	Por Jalisco al Frente	11	0	6	295	49	1	**362**
Jalisco	PRD	4	0	0	53	35	4	**96**
Jalisco	PRI	85	2	8	574	264	51	**984**
Jalisco	PT	0	0	0	1	1	0	**2**
Jalisco	PVEM	48	3	2	62	22	21	**158**
México	PAN	0	0	0	6	41	2	**49**
México	Candidatura Independiente	0	0	0	1	0	0	**1**
México	NUAL	0	0	0	0	3	0	**3**
México	PES	0	0	0	0	1	0	**1**
México	Juntos Haremos Historia	0	0	0	17	2	0	**19**
México	Por el Estado de México al Frente	8	0	0	11	26	7	**52**
México	PRI	5	1	0	67	38	1	**112**
México	PVEM	6	0	0	5	59	3	**73**
México	MC	0	0	0	3	1	0	**4**
México	MORENA	0	0	1	2	0	1	**4**
México	PRD	5	0	0	1	12	0	**18**
México	Vía Radical	6	0	0	20	13	1	**40**
Michoacán	Candidatura Independiente	36	5	4	55	32	14	**146**
Michoacán	PES	2	2	1	8	11	7	**31**
Michoacán	Juntos Haremos Historia	26	3	5	65	43	1	**143**
Michoacán	MORENA	0	1	0	15	10	0	**26**
Michoacán	MC	3	0	0	14	13	0	**30**
Michoacán	NUAL	0	0	0	30	23	1	**54**
Michoacán	PAN	8	1	2	18	11	0	**40**
Michoacán	PRD	2	0	1	42	31	1	**77**
Michoacán	PT	0	0	0	1	6	0	**7**
Michoacán	PRI	28	2	6	190	88	8	**322**
Michoacán	PVEM	5	1	3	75	45	11	**140**
Michoacán	Por Michoacán al Frente	49	2	10	203	86	7	**357**

Entidad	Sujeto Obligado	Monitoreo de propaganda colocada en la vía pública						
		Espectaculares	**Pantallas**	**Mantas Mayores a 12 mts.**	**Mantas Menores a 12 mts**	**Bardas**	**Otros (*)**	**Total general**
Morelos	PES	0	0	0	2	0	1	**3**
Morelos	Candidatura Independiente	2	0	7	17	10	1	**37**
Morelos	MORENA	0	0	0	1	0	0	**1**
Morelos	PVEM	3	0	9	13	14	0	**39**
Morelos	MC	2	0	9	15	6	0	**32**
Morelos	Partido Social Demócrata de Morelos	1	0	5	3	4	2	**15**
Morelos	Juntos Haremos Historia	37	0	12	33	26	6	**114**
Morelos	Partido Humanista de Morelos	0	0	0	10	2	0	**12**
Morelos	Juntos por Morelos	26	0	0	43	7	1	**77**
Morelos	NUAL	5	0	1	10	11	0	**27**
Morelos	PAN	5	0	5	15	5	0	**30**
Morelos	Por Morelos al Frente	10	0	0	3	3	2	**18**
Morelos	PRD	5	0	9	14	3	1	**32**
Morelos	PRI	6	0	11	42	28	1	**88**
Morelos	PT	5	0	0	0	0	0	**5**
Nuevo León	Candidatura Independiente	12	0	0	84	41	9	**146**
Nuevo León	Ciudadanos por México	1	0	0	7	9	0	**17**
Nuevo León	Juntos Haremos Historia	8	1	1	24	32	3	**69**
Nuevo León	MC	17	0	0	30	3	2	**52**
Nuevo León	MORENA	0	0	0	3	2	0	**5**
Nuevo León	NUAL	0	0	0	29	6	3	**38**
Nuevo León	PT	0	0	0	2	1	0	**3**
Nuevo León	PAN	56	0	1	94	93	13	**257**
Nuevo León	PRD	1	0	0	3	0	2	**6**
Nuevo León	PRI	46	0	0	315	109	21	**491**
Nuevo León	PVEM	75	0	0	62	4	6	**147**
Nuevo León	RED	0	0	0	5	10	0	**15**
Oaxaca	MORENA	2	0	0	0	1	0	**3**
Oaxaca	Juntos Haremos Historia	6	0	0	4	3	0	**13**
Oaxaca	Partido de Mujeres Revolucionarias	0	0	0	4	0	0	**4**
Oaxaca	PRI	18	0	0	10	15	3	**46**
Oaxaca	Partido Social Demócrata de Oaxaca	0	0	0	2	0	0	**2**
Oaxaca	Partido Unidad Popular	1	0	0	5	2	0	**8**

Entidad	Sujeto Obligado	Monitoreo de propaganda colocada en la vía pública						
		Espectaculares	**Pantallas**	**Mantas Mayores a 12 mts.**	**Mantas Menores a 12 mts**	**Bardas**	**Otros (*)**	**Total general**
Oaxaca	PVEM	2	0	0	0	0	0	**2**
Oaxaca	Por Oaxaca al Frente	5	0	1	24	2	1	**33**
Oaxaca	Todos por Oaxaca	1	0	0	20	14	1	**36**
Oaxaca	PRI-PVEM	0	0	0	0	1	0	**1**
Oaxaca	NUAL	0	0	0	24	3	0	**27**
Puebla	Candidatura Independiente	2	0	0	1	12	0	**15**
Puebla	Compromiso por Puebla	5	0	6	13	46	0	**70**
Puebla	Juntos Haremos Historia	6	0	5	16	66	8	**101**
Puebla	MC	2	0	1	12	21	0	**36**
Puebla	MORENA	1	0	0	0	0	0	**1**
Puebla	NUAL	5	0	0	10	41	0	**56**
Puebla	Pacto Social de Integración	5	0	3	3	45	2	**58**
Puebla	PAN	23	0	10	38	134	0	**205**
Puebla	PES	0	0	0	0	3	0	**3**
Puebla	Por Puebla al Frente	40	3	8	38	255	40	**384**
Puebla	PRD	4	0	4	18	41	4	**71**
Puebla	PRI	32	0	9	83	246	3	**373**
Puebla	PVEM	23	0	5	5	34	3	**70**
Querétaro	PAN	73	15	4	143	0	21	**256**
Querétaro	Candidatura Independiente	2	0	0	48	0	0	**50**
Querétaro	Convergencia Querétaro	1	0	0	8	0	0	**9**
Querétaro	PES	0	0	0	3	0	1	**4**
Querétaro	Juntos Haremos Historia	0	3	0	34	2	1	**40**
Querétaro	MORENA	0	1	0	13	0	1	**15**
Querétaro	MC	0	0	0	1	0	0	**1**
Querétaro	PRD	5	1	0	6	0	0	**12**
Querétaro	PRI	16	3	0	54	0	2	**75**
Querétaro	PVEM	6	0	2	10	0	0	**18**
Querétaro	Por un Querétaro Seguro	11	1	0	40	0	0	**52**
Querétaro	PRI-PVEM	3	1	0	8	0	0	**12**
Quintana Roo	Coalición por Quintana Roo	1	0	0	0	4	2	**7**
Quintana Roo	PES	1	0	0	0	0	0	**1**
Quintana Roo	Juntos Haremos Historia	6	0	0	0	2	1	**9**

Entidad	Sujeto Obligado	Monitoreo de propaganda colocada en la vía pública						
		Espectaculares	**Pantallas**	**Mantas Mayores a 12 mts.**	**Mantas Menores a 12 mts**	**Bardas**	**Otros (*)**	**Total general**
Quintana Roo	MORENA	0	0	0	1	0	0	**1**
Quintana Roo	Por Quintana Roo al Frente	11	0	1	4	0	1	**17**
San Luis Potosí	Candidatura Independiente	9	0	0	22	12	1	**44**
San Luis Potosí	Conciencia Popular	0	0	0	8	9	0	**17**
San Luis Potosí	Juntos Haremos Historia	5	0	0	6	6	0	**17**
San Luis Potosí	MORENA	0	0	0	3	0	0	**3**
San Luis Potosí	MC	0	0	0	2	0	0	**2**
San Luis Potosí	NUAL	0	0	1	14	1	0	**16**
San Luis Potosí	PAN	26	0	0	56	69	11	**162**
San Luis Potosí	Por San Luis Potosí al Frente	6	0	0	52	17	3	**78**
San Luis Potosí	PRD	63	0	3	76	104	4	**250**
San Luis Potosí	PRI	21	0	0	67	68	3	**159**
San Luis Potosí	PVEM	14	0	0	47	13	7	**81**
Sonora	MC	1	0	0	2	0	0	**3**
Sinaloa	PAN	0	0	0	0	1	0	**1**
Sinaloa	Candidatura Independiente	0	0	0	1	0	0	**1**
Sinaloa	Juntos Haremos Historia	1	0	0	13	0	0	**14**
Sinaloa	Morena	0	0	0	0	1	0	**1**
Sinaloa	PRI-PVEM-NUAL	14	0	0	19	18	3	**54**
Sinaloa	Partido Independiente de Sinaloa	0	0	0	1	48	0	**49**
Sinaloa	Partido Sinaloense	0	0	0	0	14	0	**14**
Sinaloa	Por Sinaloa al Frente	11	0	0	21	11	1	**44**
Sinaloa	PRI	13	1	0	36	80	19	**149**
Sinaloa	PT	1	0	0	0	0	0	**1**
Sinaloa	PVEM	0	0	0	1	10	0	**11**
Tabasco	Candidatura Independiente	5	0	0	10	24	0	**39**
Tabasco	Coalición Por Tabasco Al Frente	105	4	1	81	39	25	**255**
Tabasco	Encuentro Social	1	0	0	2	1	0	**4**
Tabasco	Juntos Haremos Historia	7	0	1	16	16	0	**40**
Tabasco	MC	0	0	0	2	0	0	**2**
Tabasco	MORENA	2	0	0	44	85	4	**135**
Tabasco	NUAL	0	0	0	3	1	0	**4**
Tabasco	PRD	3	0	0	3	2	0	**8**

Entidad	Sujeto Obligado	Monitoreo de propaganda colocada en la vía pública						
		Espectaculares	**Pantallas**	**Mantas Mayores a 12 mts.**	**Mantas Menores a 12 mts**	**Bardas**	**Otros (*)**	**Total general**
Tabasco	PRI	31	0	1	35	36	0	**103**
Tabasco	PVEM	31	0	2	17	7	1	**58**
Tamaulipas	MORENA	1	0	0	0	0	12	**13**
Tamaulipas	PRI	18	0	0	65	11	25	**119**
Tamaulipas	Candidatura Independiente	2	0	0	9	2	0	**13**
Tamaulipas	Juntos Haremos Historia	9	0	0	4	5	5	**23**
Tamaulipas	MC	0	0	0	3	5	0	**8**
Tamaulipas	PAN	5	0	0	7	1	0	**13**
Tamaulipas	PVEM	4	0	0	7	8	0	**19**
Tamaulipas	Por Tamaulipas al Frente	51	0	0	52	29	12	**144**
Veracruz	Juntos Haremos Historia	0	0	0	6	2	0	**8**
Veracruz	MC	0	0	0	0	2	0	**2**
Veracruz	MORENA	0	0	0	1	9	0	**10**
Veracruz	NUAL	1	0	0	0	0	6	**7**
Veracruz	PAN	8	1	0	0	10	1	**20**
Veracruz	PES	0	0	0	0	1	0	**1**
Veracruz	Por Un Veracruz Mejor	85	1	0	10	264	1	**361**
Veracruz	Por Veracruz al Frente	155	1	0	18	148	3	**325**
Veracruz	PRD	0	0	0	3	2	0	**5**
Veracruz	PRI	8	1	13	7	161	0	**190**
Veracruz	PVEM	0	0	2	0	0	0	**2**
Veracruz	Que Resurja Veracruz	2	0	0	0	0	0	**2**
Veracruz	Veracruz El Cambio Sigue	1	0	0	0	2	0	**3**
Yucatán	Candidatura Independiente	0	0	0	2	1	0	**3**
Yucatán	Juntos Haremos Historia	7	0	0	7	42	1	**57**
Yucatán	MC	7	0	0	14	14	0	**35**
Yucatán	MORENA	17	0	0	22	5	1	**45**
Yucatán	NUAL	1	0	0	9	12	12	**34**
Yucatán	PAN	232	7	0	182	80	42	**543**
Yucatán	PRD	6	0	0	17	28	0	**51**
Yucatán	PRI	235	2	0	444	265	19	**965**
Yucatán	PT	1	0	0	0	0	0	**1**
Yucatán	PVEM	3	0	0	25	20	0	**48**

Entidad	Sujeto Obligado	Monitoreo de propaganda colocada en la vía pública						
		Espectaculares	Pantallas	Mantas Mayores a 12 mts.	Mantas Menores a 12 mts	Bardas	Otros (*)	Total general
Zacatecas	Candidatura Independiente	0	0	0	3	0	0	**3**
Zacatecas	Juntos Haremos Historia	0	0	0	24	60	2	**86**
Zacatecas	MORENA	0	0	0	0	1	0	**1**
Zacatecas	Movimiento Dignidad Zacatecas	0	0	0	0	31	0	**31**
Zacatecas	NUAL	4	0	0	11	25	2	**42**
Zacatecas	PAN	0	0	0	0	1	1	**2**
Zacatecas	PAZ Para Desarrollar Zacatecas	0	0	3	17	30	4	**54**
Zacatecas	Por Zacatecas al Frente	0	0	1	21	53	2	**77**
Zacatecas	PRI	8	0	0	66	152	5	**231**
Zacatecas	PVEM	14	0	0	16	26	1	**57**
Zacatecas	PES	0	0	0	0	1	0	**1**
Zacatecas	PT	0	0	0	1	2	1	**4**
	TOTAL	**3,131**	**117**	**254**	**8,168**	**8,921**	**1,127**	**21,718**

Nota: Se incluye propaganda localizada en estados donde aún no inicia el periodo de campaña.
(*) Incluye propaganda localizada en buzones, vallas, Parabúses, rotulación de vehículos y propaganda utilitaria.

Monitoreo de Medios impresos

La Coordinación Nacional de Comunicación Social en apoyo con la UTF, han comenzado con el monitoreo de medios impresos, en periódicos y revistas de circulación nacional y de índole local, detectándose los siguientes hallazgos:

a) Periodo

Periodo	Testigos recopilados
Del 29 de marzo al 4 de abril de 2018	31
Del 5 al 11 de abril de 2018	57
Del 12 al 18 de abril de 2018	77
Del 19 al 25 de abril de 2018	92
Del 26 de abril al 2 de mayo de 2018	172
Del 3 al 9 de mayo de 2018	219
Del 10 al 16 de mayo de 2018	254
Total	**902**

Nota: La entrega de la información por parte de la CNCS, se **realiza** con una semana de desfase al periodo de recopilación de la información.

b) Testigos recopilados

Entidad	Testigos por sujeto obligado															
	COA POR MEXICO AL FRENTE	COA JUNTOS HAREMOS HISTORIA	TODOS POR MEXICO	PAN	PRI	PRD	PVEM	MORENA	MC	NUAL	PT	PES	COAS LOCALES	PARTIDOS LOCALES	Independientes	Total general
Baja California Sur	12	0	0	4	4	0	4	0	0	1	2	0	0	0	**0**	**27**
Campeche	0	0	0	0	0	0	0	0	0	0	0	0	2	0	0	**2**
CDMX	4	1	0	0	9	0	1	49	0	0	0	0	2	6	**9**	**81**
Colima	0	0	0	0	0	0	0	0	1	0	0	0	3	0	**2**	**6**
Chiapas	1	10	0	10	1	7	0	41	7	1	0	0	54	12	0	**144**
Durango	0	0	0	0	2	0	0	0	4	0	0	0	0	0	0	**6**
Guanajuato	12	6	0	20	23	0	5	1	1	0	0	0	37	0	2	**107**
Guerrero	0	0	0	0	0	0	0	0	0	0	2	0	10	4	0	**16**
Jalisco	0	0	0	13	5	0	6	1	7	4	0	0	16	0	0	**52**
Hidalgo	0	0	0	0	1	0	0	4	0	0	0	0	2	0	0	**7**
México	1	0	0	0	2	0	0	3	0	0	0	0	0	0	0	**6**
Morelos	0	0	0	0	0	1	0	0	0	0	0	0	6	0	0	**7**
Nuevo León	0	0	0	11	1	0	2	0	0	0	0	0	0	0	3	**17**
Oaxaca	0	0	0	0	0	0	0	0	0	0	0	0	1	0	0	**1**
Querétaro	0	0	0	0	0	0	0	0	0	0	0	0	4	0	0	**4**
Quintana Roo	0	0	0	0	0	0	0	0	0	0	0	1	0	0	0	**1**
Puebla	0	0	0	5	3	1	3	0	1	0	0	0	3	1	0	**17**
San Luis	1	1	2	5	24	54	0	1	0	1	0	0	2	0	0	**91**
Sinaloa	0	0	0	0	3	0	0	0	0	0	0	0	0	0	0	**3**
Tabasco	1	2	0	0	3	1	1	0	0	0	0	0	0	0	1	**9**
Tamaulipas	0	0	0	0	2	0	0	0	0	0	0	0	6	0	0	**8**
Veracruz	0	0	0	0	0	0	0	0	0	0	0	0	26	0	0	**26**
Yucatán	0	0	0	136	96	7	0	23	0	0	0	0	0	0	0	**262**
Zacatecas	0	0	0	0	1	0	1	0	0	0	0	0	0	0	0	**2**
TOTAL	**32**	**20**	**2**	**204**	**180**	**71**	**23**	**123**	**21**	**7**	**4**	**1**	**174**	**23**	**17**	**902**

Visitas de verificación y monitoreo de internet

Campañas Locales			
Entidad	**Monitoreo de internet**	**Visitas de verificación de casas de campaña, eventos y recorridos**	
	Razones y Constancias SIMEI	**Visitas de verificación a eventos**	**Casas de Campaña**
Total	**4752**	**1667**	**367**

Nota: Se han realizado un total de 5281 actas de recorridos para localizar eventos de los sujetos obligados, en el periodo de campaña federal y local

Reporte de operaciones de ingreso y gasto de candidaturas a Jefe de Gobierno y Gobernador Estatal

I. Jefe de Gobierno

Nombre Candidato	Tipo Asociación	Estatus	Sujeto Obligado	Total Ingreso	Participación % del Total de Ingreso	Total Gasto	Participación % del Total de Gasto	Tope de campaña	% de gasto respecto al tope	Total Operaciones	Total Eventos	Total Avisos Contratación	Total Casas Campaña	Total Cuentas Bancarias
Mikel Andoni Arriola Peñalosa	Candidato	Activo		$6,801,417.45	17.42%	$7,818,879.08	15.18%	$30,259,504.80	25.84%	83	126	21	1	1
Mariana Boy Tamborrell	Candidato	Activo		$4,231,287.32	10.84%	$9,088,728.76	17.64%	$30,259,504.80	30.04%	150	37	43	1	1
Purificación Carpinteyro Calderón	Candidato	Activo		$3,223,384.99	8.26%	$3,223,384.99	6.26%	$30,259,504.80	10.65%	33	9	0	1	2
Marco Antonio Ignacio Rascón Córdova	Candidato	Activo		$2,031,405.73	5.20%	$1,731,405.73	3.36%	$30,259,504.80	5.72%	20	51	0	1	1
Claudia Sheinbaum Pardo	Candidato Común	Activo		$6,435,834.14	16.48%	$12,884,741.14	25.01%	$30,259,504.80	42.58%	340	308	193	2	3
Maria Alejandra Barrales Magdaleno	Coalición	Activo		$16,258,273.77	41.64%	$16,715,634.45	32.45%	$30,259,504.80	55.24%	212	143	99	1	1
Lorena Osornio Elizondo	Candidato Independiente	Activo		$60,152.00	0.15%	$48,152.00	0.09%	$30,259,504.80	0.16%	9	1	0	1	1

Ingresos Totales por Candidatura

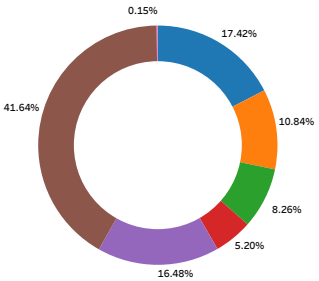

I. Total de gastos respecto al tope

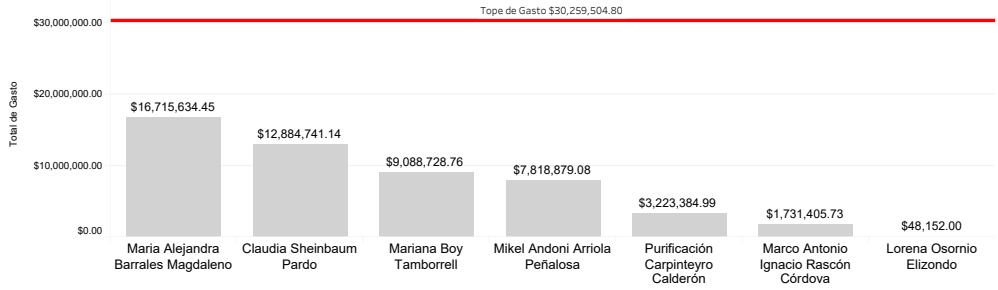

Operaciones Totales por Candidatura

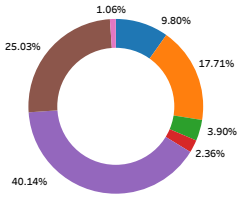

II. Evolución del gasto por candidatura

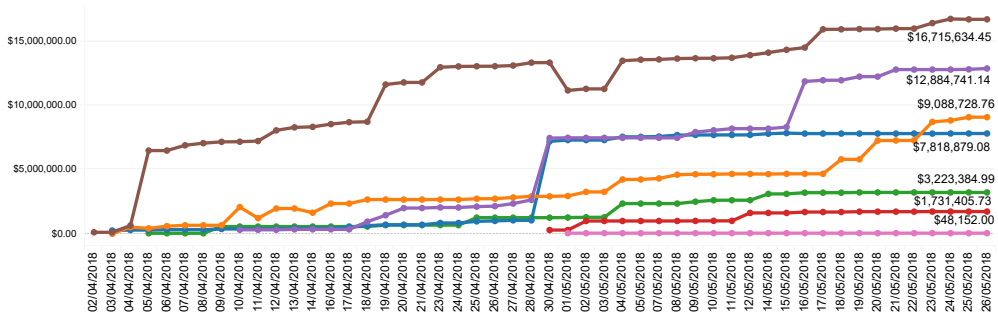

Eventos Totales por Candidatura

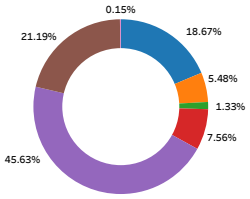

Cargo	Inicio de campaña	Fin de campaña	Entidad	Días restantes	Avance % campaña
Jefe de Gobierno	30/03/2018	27/06/2018	Ciudad de México	34	62.22%

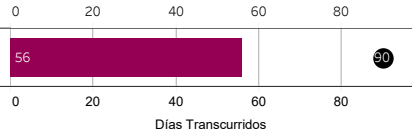

II. GOBERNADOR ESTATAL - CHIAPAS

Nombre Candidato	Tipo Asociación	Estatus	Sujeto Obligado	Total Ingreso	Participación % del Total de Ingreso	Total Gasto	Participación % del Total de Gasto	Tope de campaña	% de gasto respecto al tope	Total Operaciones	Total Eventos	Total Avisos Contratación	Total Casas Campaña	Total Cuentas Bancarias
Jose Antonio Aguilar Bodegas	Candidato	Cancelado		$52,357.20	0.28%	$52,357.20	0.34%	$85,199,480.42	0.06%	2	50	0	2	2
	Coalición	Activo		$0.00	0.00%	$0.00	0.00%	$85,199,480.42	0.00%	0	0	0	0	0
Roberto Armando Albores Gleason	Candidato Común	Activo		$0.00	0.00%	$0.00	0.00%	$85,199,480.42	0.00%	0	0	0	0	0
	Coalición	Cancelado		$18,838,782.89	99.72%	$15,158,256.56	99.66%	$85,199,480.42	17.79%	40	145	43	1	1
Rutilio Cruz Escandon Cadenas	Coalición	Activo		$0.00	0.00%	$0.00	0.00%	$85,199,480.42	0.00%	56	107	0	1	0
Jesus Alejo Orantes Ruiz	Candidato Independiente	Activo		$0.00	0.00%	$0.00	0.00%	$85,199,480.42	0.00%	0	31	0	1	2
Lenin Ostilio Urbina Trujillo	Candidato Independiente	Cancelado		$0.00	0.00%	$0.00	0.00%	$85,199,480.42	0.00%	0	0	0	0	0

Ingresos Totales por Candidatura

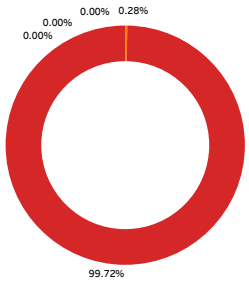

I. Total de gastos respecto al tope

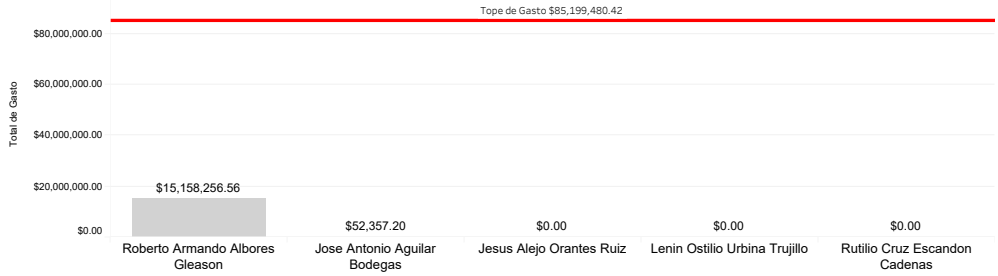

Operaciones Totales por Candidatura

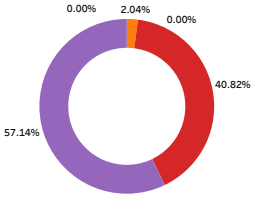

II. Evolución del gasto por candidatura

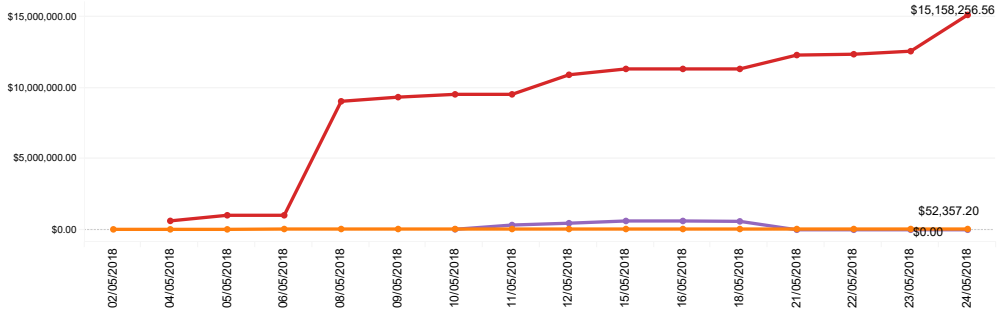

Eventos Totales por Candidatura

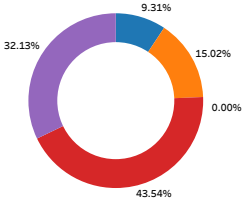

Cargo	Inicio de campaña	Fin de campaña	Entidad	Días restantes	Avance % campaña
Gobernador Estatal	29/04/2018	27/06/2018	Chiapas	34	43.33%

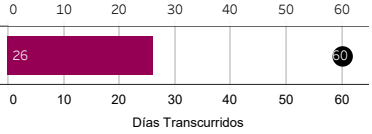

III. GOBERNADOR ESTATAL - GUANAJUATO

Nombre Candidato	Tipo Asociación	Estatus	Sujeto Obligado	Total Ingreso	Participación % del Total de Ingreso	Total Gasto	Participación % del Total de Gasto	Tope de campaña	% de gasto respecto al tope	Total Operaciones	Total Eventos	Total Avisos Contratación	Total Casas Campaña	Total Cuentas Bancarias
Gerardo Sanchez Garcia	Candidato	Activo		$127,618.91	0.66%	$3,971,299.71	15.13%	$58,771,954.21	6.76%	41	149	10	1	1
Felipe Arturo Camarena Garcia	Candidato	Activo		$4,551,334.56	23.44%	$5,077,577.90	19.35%	$58,771,954.21	8.64%	70	112	30	2	1
Maria Bertha Solorzano Lujano	Candidato	Activo		$1,702,938.02	8.77%	$1,658,626.02	6.32%	$58,771,954.21	2.82%	68	36	1	1	4
Diego Sinhue Rodriguez Vallejo	Coalición	Activo		$12,570,681.33	64.74%	$12,853,054.64	48.98%	$58,771,954.21	21.87%	182	281	70	1	3
Francisco Ricardo Sheffield Padilla	Coalición	Activo		$463,840.85	2.39%	$2,681,537.30	10.22%	$58,771,954.21	4.56%	13	82	0	1	2

Ingresos Totales por Candidatura

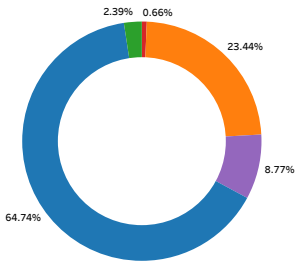

I. Total de gastos respecto al tope

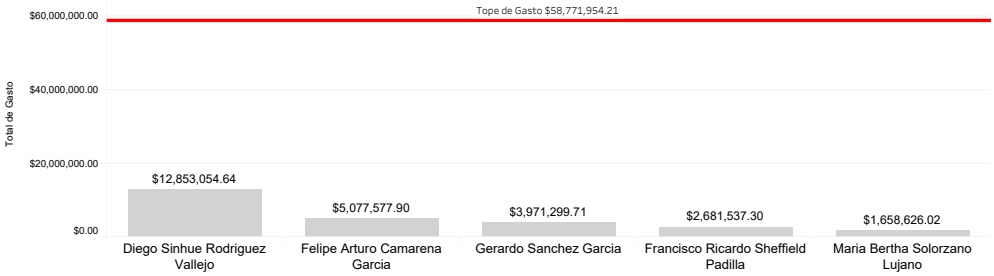

Operaciones Totales por Candidatura

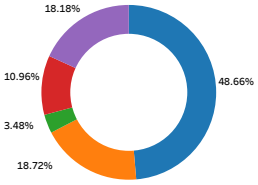

II. Evolución del gasto por candidatura

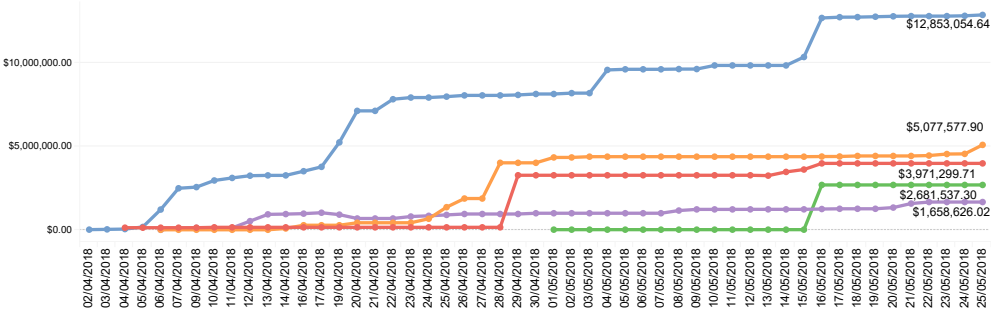

Eventos Totales por Candidatura

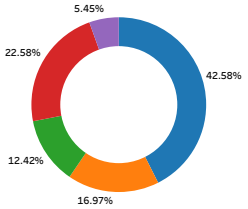

Cargo	Inicio de campaña	Fin de campaña	Entidad	Días restantes	Avance % campaña
Gobernador Estatal	30/03/2018	27/06/2018	Guanajuato	34	62.22%

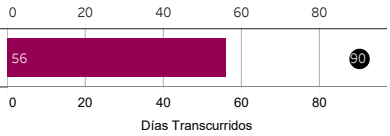

IV. Gobernador Estatal - Jalisco

Nombre Candidato	Tipo Asociación	Estatus	Sujeto Obligado	Total Ingreso	Participación % del Total de Ingreso	Total Gasto	Participación % del Total de Gasto	Tope de campaña	% de gasto respecto al tope	Total Operaciones	Total Eventos	Total Avisos Contratación	Total Casas Campaña	Total Cuentas Bancarias
Miguel Angel Martinez Espinosa	Candidato	Activo		$16,159,883.71	33.62%	$14,420,724.20	28.17%	$28,588,343.45	16.93%	110	121	37	1	1
Miguel Castro Reynoso	Candidato	Activo		$13,193,415.11	27.45%	$12,890,982.10	25.19%	$28,588,343.45	15.13%	213	221	37	2	1
Carlos Manuel Orozco Santillan	Candidato	Activo		$1,982,001.78	4.12%	$1,696,595.76	3.31%	$28,588,343.45	1.99%	21	26	0	1	1
Salvador Cosio Gaona	Candidato	Activo		$2,229,950.40	4.64%	$2,636,716.30	5.15%	$28,588,343.45	3.09%	74	89	24	1	1
Enrique Alfaro Ramirez	Candidato	Activo		$7,661,921.51	15.94%	$12,321,048.16	24.07%	$28,588,343.45	14.46%	250	161	24	1	1
Martha Rosa Araiza Soltero	Candidato	Activo		$6,741,964.42	14.03%	$6,741,964.42	13.17%	$28,588,343.45	7.91%	30	139	1	1	1
Carlos Lomeli Bolaños	Coalición	Activo		$100,702.50	0.21%	$475,981.06	0.93%	$28,588,343.45	0.56%	21	70	15	1	1

Ingresos Totales por Candidatura

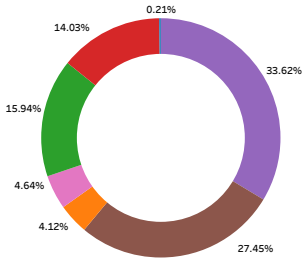

Operaciones Totales por Candidatura

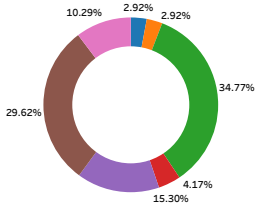

Eventos Totales por Candidatura

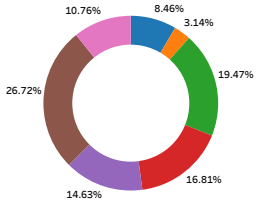

I. Total de gastos respecto al tope

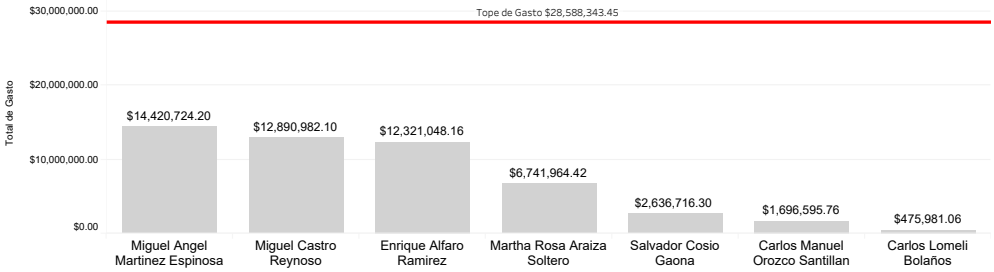

II. Evolución del gasto por candidatura

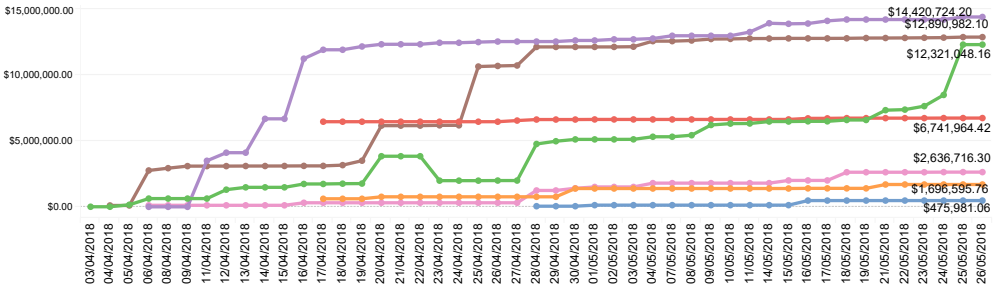

Cargo	Inicio de campaña	Fin de campaña	Entidad	Días restantes	Avance % campaña
Gobernador Estatal	30/03/2018	27/06/2018	Jalisco	34	62.22%

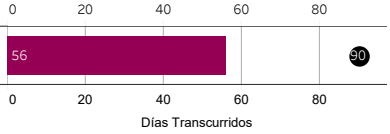

V. GOBERNADOR ESTATAL - MORELOS

Nombre Candidato	Tipo Asociación	Estatus	Sujeto Obligado	Total Ingreso	Participación % del Total de Ing..	Total Gasto	Participación % del Total de Ga..	Tope de campaña	% de gasto respecto al tope	Total Operaciones	Total Eventos	Total Avisos Contratación	Total Casas Campaña	Total Cuentas Bancarias
Jorge Armando Meade Ocaranza	Candidato	Activo		$1,426,703.68	5.71%	$1,627,603.04	16.32%	$29,372,493.80	5.54%	41	41	10	1	1
Nadia Luz Maria Lara Chavez	Candidato	Activo		$192,282.76	0.77%	$192,282.76	1.93%	$29,372,493.80	0.65%	5	47	0	1	1
Jesus Alejandro Vera Jimenez	Candidato	Activo		$1,333,241.81	5.33%	$1,131,557.07	11.35%	$29,372,493.80	3.85%	26	128	5	1	1
Mario Rojas Alba	Candidato	Activo		$1,018,333.79	4.07%	$1,018,333.79	10.21%	$29,372,493.80	3.47%	13	13	0	1	1
Victor Manuel Caballero Solano	Coalición	Activo		$5,764,981.15	23.06%	$1,634,740.96	16.39%	$29,372,493.80	5.57%	39	86	12	1	1
Cuauhtemoc Blanco Bravo	Coalición	Activo		$1,726,660.00	6.91%	$2,874,770.00	28.82%	$29,372,493.80	9.79%	17	67	0	1	1
Manuel Rodrigo Gayosso Cepeda	Coalición	Activo		$12,974,873.95	51.90%	$1,494,431.89	14.98%	$29,372,493.80	5.09%	175	129	21	1	1
Fidel Demedicis Hidalgo	Candidato Independiente	Activo		$563,000.00	2.25%	$0.00	0.00%	$29,372,493.80	0.00%	82	74	0	1	1

Ingresos Totales por Candidatura

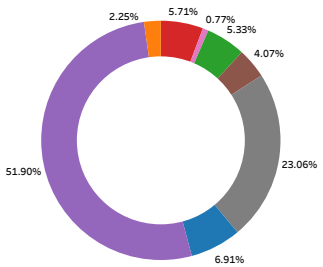

I. Total de gastos respecto al tope

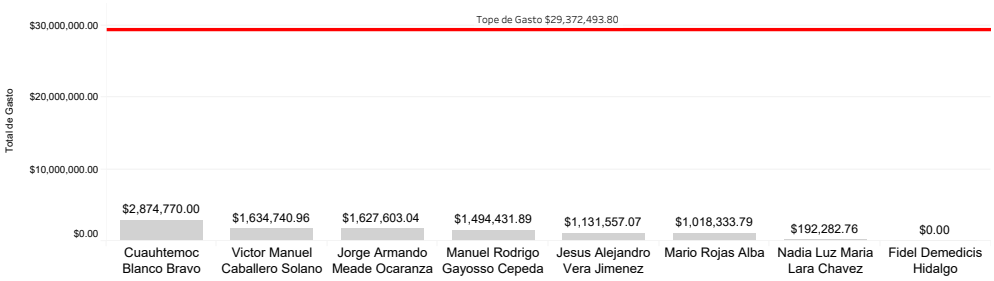

Operaciones Totales por Candidatura

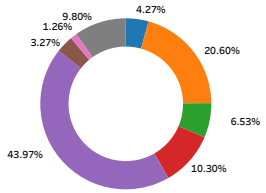

II. Evolución del gasto por candidatura

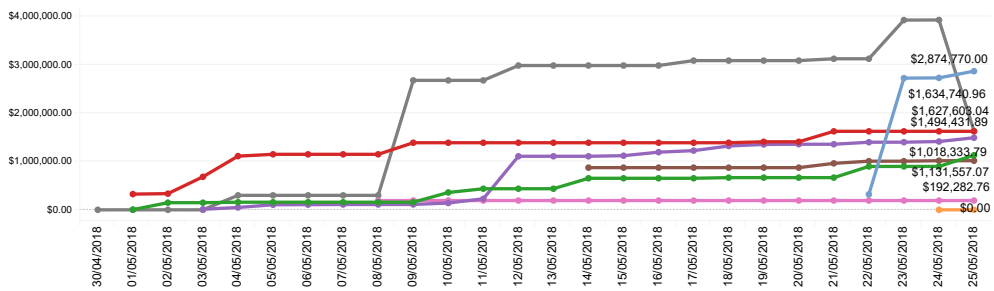

Eventos Totales por Candidatura

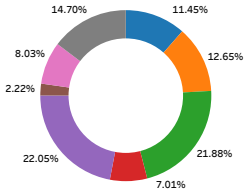

Cargo	Inicio de campaña	Fin de campaña	Entidad	Días restantes	Avance % campaña
Gobernador Estatal	29/04/2018	27/06/2018	Morelos	34	43.33%

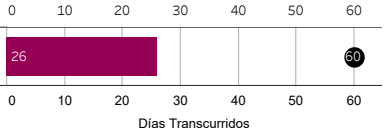

VI. GOBERNADOR ESTATAL - PUEBLA

Nombre Candidato	Tipo Asociación	Estatus	Sujeto Obligado	Total Ingreso	Participación % del Total de Ingreso	Total Gasto	Participación % del Total de Gasto	Tope de campaña	% de gasto respecto al tope	Total Operaciones	Total Eventos	Total Avisos Contratación	Total Casas Campaña	Total Cuentas Bancarias
Jose Enrique Doger Guerrero	Candidato	Activo		$9,403,396.34	29.82%	$11,163,261.74	43.08%	$42,963,330.00	25.98%	142	127	30	1	1
Michel Chain Carrillo	Candidato	Activo		$201,504.76	0.64%	$201,504.76	0.78%	$42,963,330.00	0.47%	6	0	0	0	0
Jose Alejandro Romero Carreto	Candidato	Activo		$41,384.46	0.13%	$41,384.46	0.16%	$42,963,330.00	0.10%	2	52	0	1	1
Martha Erika Alonso Hidalgo	Coalición	Activo		$19,875,484.09	63.04%	$12,447,705.05	48.04%	$42,963,330.00	28.97%	125	253	31	1	1
Luis Miguel Geronimo Barbosa Huerta	Coalición	Activo		$2,007,911.89	6.37%	$2,059,511.89	7.95%	$42,963,330.00	4.79%	58	128	2	1	0

Ingresos Totales por Candidatura

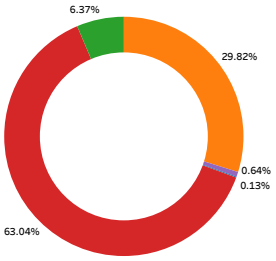

I. Total de gastos respecto al tope

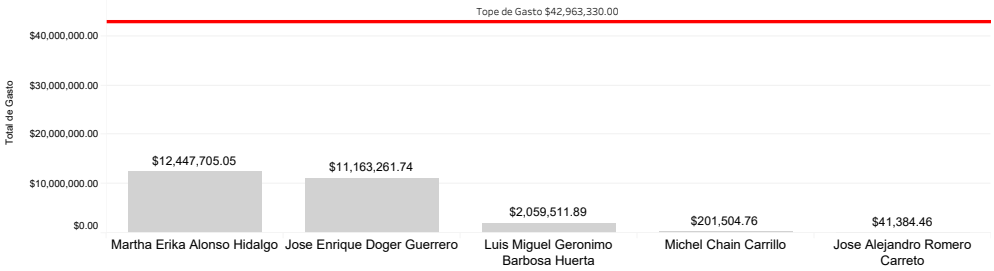

Operaciones Totales por Candidatura

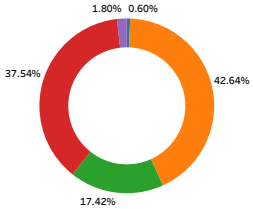

II. Evolución del gasto por candidatura

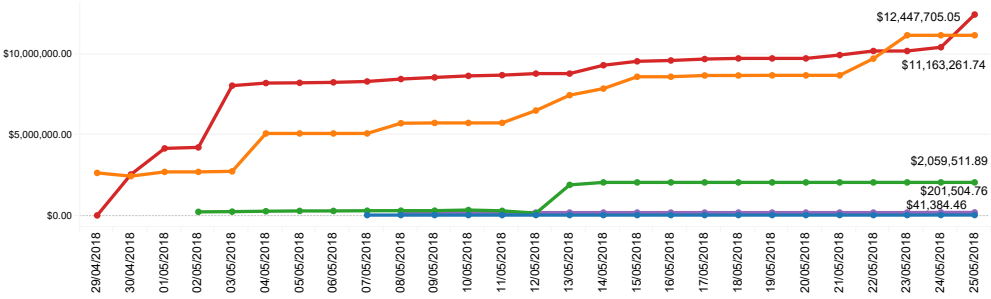

Eventos Totales por Candidatura

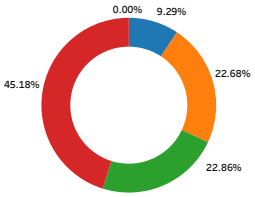

Cargo	Inicio de campaña	Fin de campaña	Entidad	Días restantes	Avance % campaña
Gobernador Estatal	29/04/2018	27/06/2018	Puebla	34	43.33%

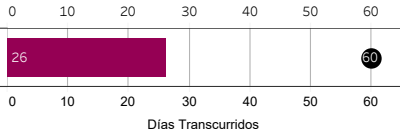

VII. GOBERNADOR ESTATAL - TABASCO

Nombre Candidato	Tipo Asociación	Estatus	Sujeto Obligado	Total Ingreso	Participación % del Total de Ingreso	Total Gasto	Participación % del Total de Gasto	Tope de campaña	% de gasto respecto al tope	Total Operaciones	Total Eventos	Total Avisos Contratación	Total Casas Campaña	Total Cuentas Bancarias
Georgina Trujillo Zentella	Candidato	Activo		$3,310,096.80	23.74%	$1,637,556.72	16.60%	$20,488,184.16	7.99%	172	117	64	1	1
Oscar Canton Zetina	Candidato	Activo		$1,146,393.38	8.22%	$1,087,261.26	11.02%	$20,488,184.16	5.31%	21	184	0	1	1
Manuel Carlos Paz Ojeda	Candidato	Activo		$160,891.74	1.15%	$160,891.74	1.63%	$20,488,184.16	0.79%	23	134	0	1	1
Gerardo Gaudiano Rovirosa	Coalición	Activo		$7,930,922.37	56.88%	$5,009,675.96	50.80%	$20,488,184.16	24.45%	167	230	61	1	1
Adan Augusto López Hernández	Coalición	Activo		$827,295.64	5.93%	$1,587,870.45	16.10%	$20,488,184.16	7.75%	148	260	22	1	0
Jesus Ali de la Torre	Candidato Independiente	Activo		$567,930.64	4.07%	$378,784.40	3.84%	$20,488,184.16	1.85%	28	94	1	1	3

Ingresos Totales por Candidatura

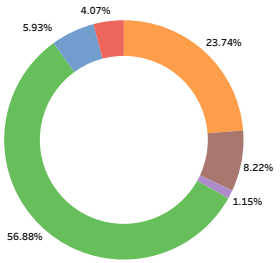

I. Total de gastos respecto al tope

Operaciones Totales por Candidatura

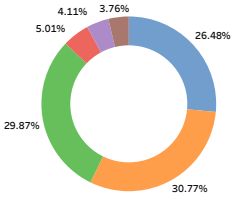

II. Evolución del gasto por candidatura

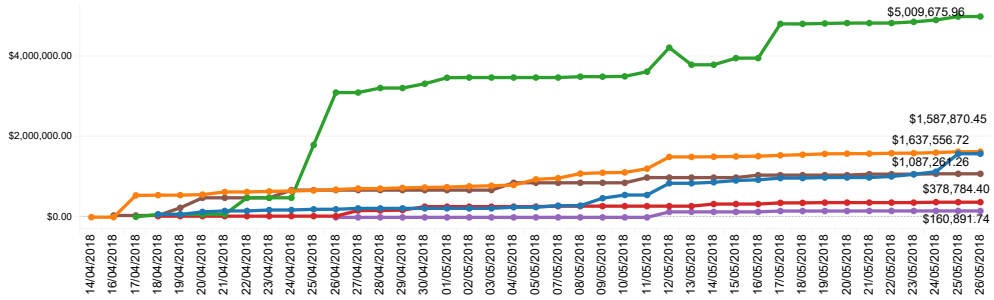

Eventos Totales por Candidatura

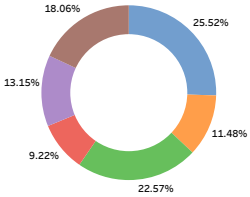

Cargo	Inicio de campaña	Fin de campaña	Entidad	Días restantes	Avance % campaña
Gobernador Estatal	14/04/2018	27/06/2018	Tabasco	34	54.67%

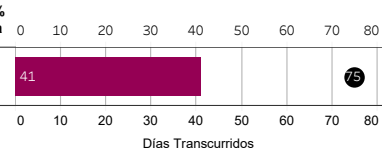

VIII. GOBERNADOR ESTATAL - VERACRUZ

Nombre Candidato	Tipo Asociación	Estatus	Sujeto Obligado	Total Ingreso	Participación % del Total de Ingreso	Total Gasto	Participación % del Total de Gasto	Tope de campaña	% de gasto respecto al tope	Total Operaciones	Total Eventos	Total Avisos Contratación	Total Casas Campaña	Total Cuentas Bancarias
Miriam Judith Gonzalez Sheridan	Candidato	Activo		$71,896.43	0.21%	$71,896.43	0.25%	$122,468,524.67	0.06%	9	27	0	2	1
Miguel Angel Yunes Marquez	Coalición	Activo		$15,463,440.73	44.44%	$6,463,440.73	22.25%	$122,468,524.67	5.28%	4	79	0	0	1
Jose Francisco Yunes Zorrilla	Coalición	Activo		$14,000,003.89	40.23%	$18,081,878.94	62.25%	$122,468,524.67	14.76%	46	66	27	1	1
Cuitlahuac Garcia Jimenez	Coalición	Activo		$5,263,187.24	15.12%	$4,428,574.82	15.25%	$122,468,524.67	3.62%	60	91	2	1	1

Ingresos Totales por Candidatura

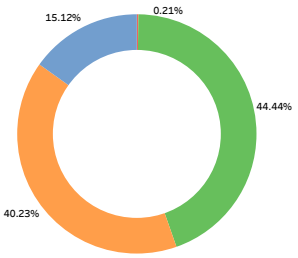

I. Total de gastos respecto al tope

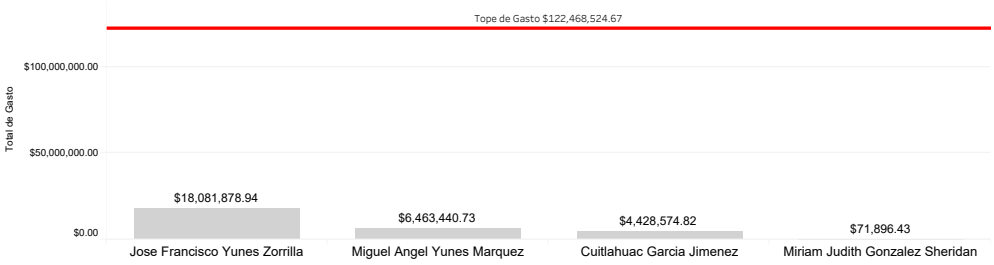

Operaciones Totales por Candidatura

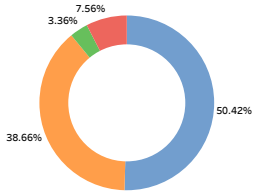

II. Evolución del gasto por candidatura

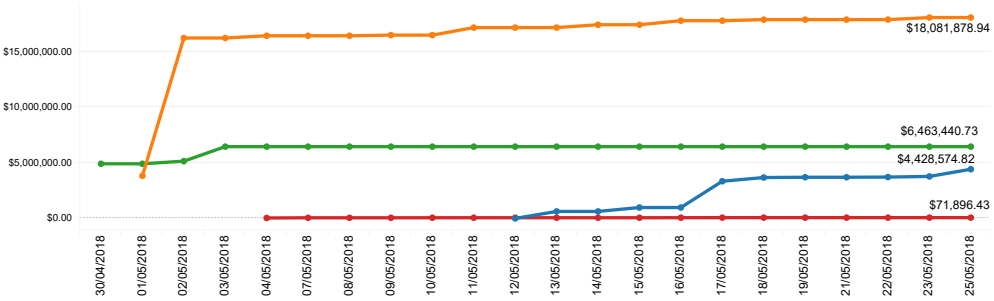

Eventos Totales por Candidatura

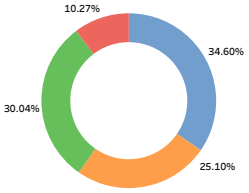

Cargo	Inicio de campaña	Fin de campaña	Entidad	Días restantes	Avance % campaña
Gobernador Estatal	29/04/2018	27/06/2018	Veracruz	34	43.33%

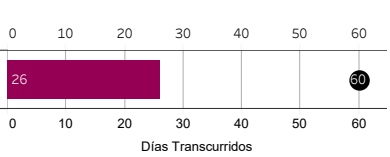

V. Oportunidad en el registro de operaciones

Nombre completo	Fecha de aprobación	Fecha de primera operación	Número de días sin registro de operaciones	Total Polizas	Operaciones sujetas a temporalidad	Operaciones en tiempo	% de operaciones en tiempo	Operaciones extemporáneas	% de operaciones extemporáneas
Ricardo Anaya Cortés	30/03/2018	02/04/2018	3	691	538	431	80.11%	107	19.89%
José Antonio Meade Kuribreña	01/04/2018	03/04/2018	2	1,306	1,201	1,196	99.58%	5	.42%
Andrés Manuel López Obrador	01/04/2018	10/04/2018	9	871	700	263	37.57%	437	62.43%
Margarita Ester Zavala Gómez del Campo	30/03/2018	31/03/2018	1	268	249	238	95.58%	11	4.42%
Jaime Heliodoro Rodríguez Calderón	19/04/2018	19/04/2018	0	157	133	102	76.69%	31	23.31%
Total general				3,293	2,821	2,230		591	

[1] Se excluyen 472 operaciones que no tienen afectación por el criterio de temporalidad, derivado de que son actualizaciones a registros hechos con anterioridad, por ejemplo: reclasificaciones y operaciones de corrección.

1. Oportunidad en el registro de operaciones (gráfica)

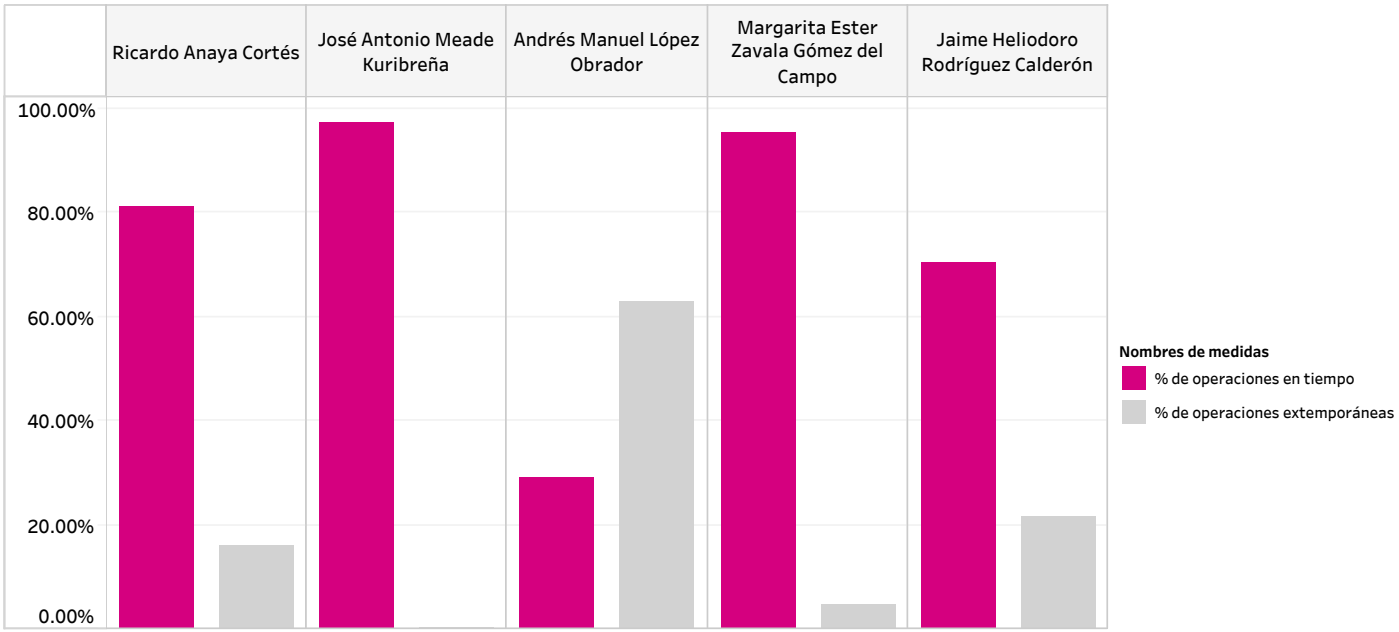

VI. Detalle de aportaciones, militantes y simpatizantes

Nombre del Candidato	Tipo Aportante	Nombre del aportante	Monto	Participación % respecto al total	Participación % acumulada
Ricardo Anaya Cortés	Militantes	Enrique Vargas del Villar	$82,093.60	49.20%	49.20%
		Alberto Torres Almeida	$14,848.00	8.90%	58.10%
		Claudia Guadalupe Pulido Fernandez	$11,862.83	7.11%	65.21%
		Abraham Gonzalez Perez	$11,813.00	7.08%	72.29%
		Juana Barrera Amezcua	$6,000.00	3.60%	75.88%
		Yesenia Jimenez Ortega	$6,000.00	3.60%	79.48%
	Simpatizantes	Angeles Vianey Alarcon Lopez	$14,848.00	8.90%	88.37%
		Guillermo Flores Manriquez	$14,848.00	8.90%	97.27%
		Juan Mauro Granja Jimenez	$2,900.00	1.74%	99.01%
		Juan Pablo Rangel Navarro	$1,650.00	0.99%	100.00%
Total general			$166,863.43	100.00%	100.00%

IX. GOBERNADOR ESTATAL - YUCATÁN

Nombre Candidato	Tipo Asociación	Estatus	Sujeto Obligado	Total Ingreso	Participación % del Total de Ingreso	Total Gasto	Participación % del Total de Gasto	Tope de campaña	% de gasto respecto al tope	Total Operaciones	Total Eventos	Total Avisos Contratación	Total Casas Campaña	Total Cuentas Bancarias
Jorge Eduardo Zavala Castro	Candidato	Activo	PRD	$591,827.15	2.53%	$591,827.15	1.87%	$64,531,999.90	0.92%	35	60	0	1	1
Mauricio Vila Dosal	Candidato Común	Activo	PAN	$9,414,598.80	40.29%	$12,493,184.47	39.40%	$64,531,999.90	19.36%	233	386	49	2	1
Mauricio Sahui Rivero	Candidato Común	Activo	PRI VERDE alianza	$4,584,690.72	19.62%	$10,014,002.99	31.58%	$64,531,999.90	15.52%	1,243	282	0	2	2
Joaquin Jesus Diaz Mena	Candidato Común	Activo	PT morena encuentro social	$8,773,832.05	37.55%	$8,608,147.79	27.15%	$64,531,999.90	13.34%	124	594	0	3	0

Ingresos Totales por Candidatura

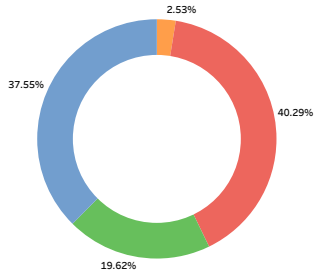

I. Total de gastos respecto al tope



Operaciones Totales por Candidatura

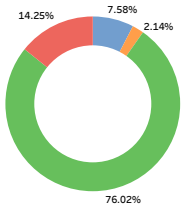

II. Evolución del gasto por candidatura

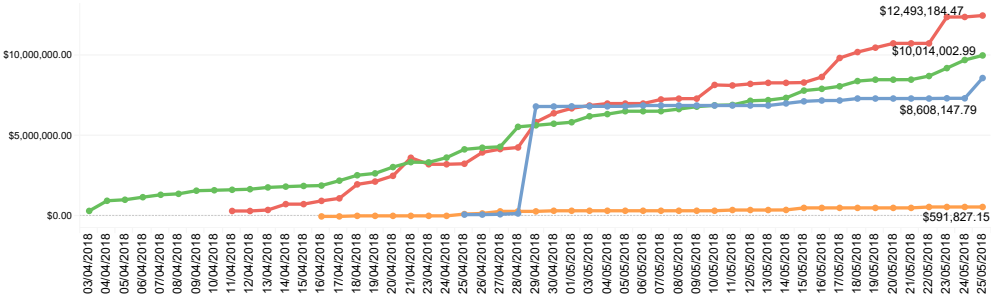

Eventos Totales por Candidatura

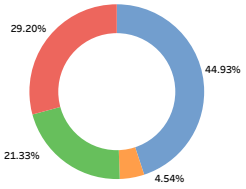
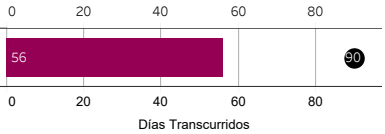
Cargo	Inicio de campaña	Fin de campaña	Entidad	Días restantes	Avance % campaña
Gobernador Estatal	30/03/2018	27/06/2018	Yucatán	34	62.22%